



Politische Gemeinde
8472 Seuzach

Jahresrechnung 2018

Ablieferung an die Vorsteherschaft	15. März 2019
Abnahmebeschluss der Vorsteherschaft	28. März 2019
Ablieferung an die Rechnungsprüfungskommission	31. März 2019
Abnahmebeschluss der Rechnungsprüfungskommission	12. April 2019
Abnahmebeschluss der Gemeindeversammlung	

Politische Gemeinde
8472 Seuzach

Jahresrechnung 2018

Inhaltsverzeichnis	Seite
1. Übersicht	1 - 2
2. Laufende Rechnung - Zusammenzug nach Sachgruppen	3
3. Laufende Rechnung - Zusammenzug nach Aufgabenbereichen	4
4. Laufende Rechnung - Einzelkonten nach Aufgaben gegliedert	5 - 43
5. Investitionsrechnung - Zusammenzug nach Sachgruppen	44 - 45
6. Investitionsrechnung - Einzelkonten nach Aufgaben gegliedert	46 - 51
7. Bilanzzusammenzug	52
8. Bestandesrechnung - Einzelkonten	53 - 60
9. Bestandesrechnung - Einzelheiten zu Vermögenswerten und Schulden	61 - 66
10. Abschreibungstabelle	67
11. Interne Verzinsung - Einzelheiten	68
12. Beteiligungsspiegel	69 - 70
13. Gewährleistungsspiegel	71
14. Verpflichtungskreditkontrolle	72
15. Inventarveränderungen	73 - 75
16. Sonderrechnungen - Stiftungen, Legate, Fonds	76 - 78
17. Prüfbericht	79 - 80
18. Rechnungsabschiede	81 - 84

Finanzvorstand: Marcel Fritz, Gemeinderat

Amtskaution/Kautionsschein: AXA Winterthur Versicherungen

Rechnungsführer: Pascal Bayard, Leiter Finanzen

01.01.2013 Nr. KV 8.942.217

	Rechnung 2018		Voranschlag 2018		Rechnung 2017	
	Soll	Haben	Soll	Haben	Soll	Haben
1. Laufende Rechnung						
Total Aufwand	34'928'563.47		35'051'600.00		34'179'103.11	
Total Ertrag		36'297'147.02		35'243'100.00		33'932'774.56
Aufwandüberschuss						246'328.55
Ertragsüberschuss	1'368'583.55		191'500.00			
	36'297'147.02	36'297'147.02	35'243'100.00	35'243'100.00	34'179'103.11	34'179'103.11
2. Investitionen im Verwaltungsvermögen						
a) Nettoinvestitionen						
Total Ausgaben	2'896'984.11		3'943'800.00		3'219'713.86	
Total Einnahmen		691'110.37		560'000.00		2'693'800.86
Nettoinvestitionen		2'205'873.74		3'383'800.00		525'913.00
Einnahmenüberschuss						
	2'896'984.11	2'896'984.11	3'943'800.00	3'943'800.00	3'219'713.86	3'219'713.86
b) Finanzierung I						
Nettoinvestitionen	2'205'873.74		3'383'800.00		525'913.00	
Einnahmenüberschuss						
Abschreibungen Verwaltungsvermögen		2'316'773.74		2'527'700.00		2'336'774.00
Aufwandüberschuss der Laufenden Rechnung					246'328.55	
Ertragsüberschuss der Laufenden Rechnung		1'368'583.55		191'500.00		
Finanzierungsfehlbetrag I				664'600.00		
Finanzierungsüberschuss I	1'479'483.55				1'564'532.45	
	3'685'357.29	3'685'357.29	3'383'800.00	3'383'800.00	2'336'774.00	2'336'774.00

	Rechnung 2018		Voranschlag 2018		Rechnung 2017	
	Soll	Haben	Soll	Haben	Soll	Haben
3. Investitionen im Finanzvermögen						
a) Nettoveränderung						
Total Ausgaben	0.00		0.00		3'763'816.00	
Total Einnahmen		0.00		0.00		1'961'939.00
Nettoveränderung						1'801'877.00
	0.00	0.00	0.00	0.00	3'763'816.00	3'763'816.00
b) Finanzierung II						
Nettoveränderung					1'801'877.00	
Finanzierungsfehlbetrag I	0.00		664'600.00			1'564'532.45
Finanzierungsüberschuss I		1'479'483.55		664'600.00		237'344.55
Finanzierungsfehlbetrag II	1'479'483.55					
Finanzierungsüberschuss II		1'479'483.55		664'600.00		
	1'479'483.55	1'479'483.55	664'600.00	664'600.00	1'801'877.00	1'801'877.00
4. Bilanzübersicht						
Finanzvermögen	20'078'430.36				18'278'154.11	
Verwaltungsvermögen	22'522'839.00				22'633'739.00	
Fremdkapital		22'824'066.17				22'585'782.91
Verrechnungen		1'452'134.84				1'200'920.23
Spezialfinanzierungen		6'728'551.37				6'897'256.54
Eigenkapital Ende Rechnungsjahr		11'596'516.98				10'227'933.43
	42'601'269.36	42'601'269.36			40'911'893.11	40'911'893.11

2. Laufende Rechnung - Zusammenzug nach Sachgruppen

Artengliederung		Rechnung 2018		Budget 2018*		Rechnung 2017	
		Aufwand	Ertrag	Aufwand	Ertrag	Aufwand	Ertrag
3	Aufwand	34'928'563.47		35'051'600.00		34'179'103.11	
30	Personalaufwand	8'633'726.45		8'214'200.00		8'209'495.60	
31	Sachaufwand	6'726'178.87		6'882'800.00		7'144'342.26	
32	Passivzinsen	104'208.19		155'100.00		95'033.40	
33	Abschreibungen	2'310'811.73		2'564'700.00		2'328'713.31	
35	Entschädigungen für die Dienstleistung anderer Gemeinwesen	5'354'037.98		5'286'900.00		5'315'135.82	
36	Betriebs- und Defizitbeiträge	10'227'829.38		10'186'000.00		9'417'294.44	
38	Einlagen in Spezialfinanzierungen und Sonderrechnungen	80'463.09		32'000.00		368'757.98	
39	Interne Verrechnungen	1'491'307.78		1'729'900.00		1'300'330.30	
4	Ertrag		36'297'147.02		35'243'100.00		33'932'774.56
40	Steuern		22'707'733.85		21'407'500.00		20'009'029.95
42	Vermögenserträge		672'847.04		623'000.00		1'158'741.28
43	Entgelte		7'194'942.00		6'801'000.00		7'414'276.01
44	Anteile und Beiträge ohne Zweckbindung		1'268'231.00		1'203'400.00		1'140'435.80
45	Rückerstattungen von Gemeinwesen		648'849.21		603'200.00		643'559.24
46	Beiträge mit Zweckbindung		2'064'647.88		2'219'500.00		2'218'471.81
48	Entnahmen aus Spezialfinanzierungen und Sonderrechnungen		248'588.26		655'600.00		47'930.17
49	Interne Verrechnungen		1'491'307.78		1'729'900.00		1'300'330.30
	Gesamtergebnis	34'928'563.47	36'297'147.02	35'051'600.00	35'243'100.00	34'179'103.11	33'932'774.56
		1'368'583.55		191'500.00			246'328.55
		36'297'147.02	36'297'147.02	35'243'100.00	35'243'100.00	34'179'103.11	34'179'103.11

Ausgewählte Budgetarten

* Budgetkredit, Verpflichtungskredit

3. Laufende Rechnung - Zusammenzug nach Aufgabenbereichen

Funktionale Gliederung		Rechnung 2018		Budget 2018*		Rechnung 2017	
		Aufwand	Ertrag	Aufwand	Ertrag	Aufwand	Ertrag
0	Behörden und Verwaltung	3'017'215.42	829'988.19	2'903'800.00	743'500.00	2'968'844.14	759'279.38
	<i>Nettoergebnis</i>		<i>2'187'227.23</i>		<i>2'160'300.00</i>		<i>2'209'564.76</i>
1	Rechtsschutz und Sicherheit	2'085'176.52	850'048.87	2'099'200.00	851'400.00	2'025'784.31	930'755.16
	<i>Nettoergebnis</i>		<i>1'235'127.65</i>		<i>1'247'800.00</i>		<i>1'095'029.15</i>
2	BILDUNG	9'581'524.61	904'197.00	9'282'900.00	862'700.00	9'500'409.58	997'960.55
	<i>Nettoergebnis</i>		<i>8'677'327.61</i>		<i>8'420'200.00</i>		<i>8'502'449.03</i>
3	KULTUR UND FREIZEIT	1'421'739.62	574'824.48	1'334'800.00	498'800.00	1'408'838.14	542'696.87
	<i>Nettoergebnis</i>		<i>846'915.14</i>		<i>836'000.00</i>		<i>866'141.27</i>
4	GESUNDHEIT	2'812'422.24	17'465.23	2'649'200.00	128'000.00	2'733'248.35	167'889.81
	<i>Nettoergebnis</i>		<i>2'794'957.01</i>		<i>2'521'200.00</i>		<i>2'565'358.54</i>
5	SOZIALE WOHLFAHRT	7'859'747.56	3'680'599.01	8'072'200.00	3'536'500.00	7'277'589.19	3'579'567.35
	<i>Nettoergebnis</i>		<i>4'179'148.55</i>		<i>4'535'700.00</i>		<i>3'698'021.84</i>
6	VERKEHR	1'753'125.74	717'506.85	1'629'700.00	796'000.00	1'836'488.32	608'584.40
	<i>Nettoergebnis</i>		<i>1'035'618.89</i>		<i>833'700.00</i>		<i>1'227'903.92</i>
7	UMWELT UND RAUMORDNUNG	3'370'182.46	3'081'295.77	3'749'500.00	3'489'600.00	3'586'220.62	3'250'813.46
	<i>Nettoergebnis</i>		<i>288'886.69</i>		<i>259'900.00</i>		<i>335'407.16</i>
8	VOLKSWIRTSCHAFT	366'032.43	1'036'742.20	369'100.00	934'700.00	207'276.95	814'712.75
	<i>Nettoergebnis</i>	<i>670'709.77</i>		<i>565'600.00</i>		<i>607'435.80</i>	
9	FINANZEN UND STEUERN	2'661'396.87	24'604'479.42	2'961'200.00	23'401'900.00	2'634'403.51	22'280'514.83
	<i>Nettoergebnis</i>	<i>21'943'082.55</i>		<i>20'440'700.00</i>		<i>19'646'111.32</i>	
	Gesamtergebnis	34'928'563.47	36'297'147.02	35'051'600.00	35'243'100.00	34'179'103.11	33'932'774.56
		1'368'583.55		191'500.00			246'328.55
		36'297'147.02	36'297'147.02	35'243'100.00	35'243'100.00	34'179'103.11	34'179'103.11

Ausgewählte Budgetarten

* Budgetkredit, Verpflichtungskredit

4. Laufende Rechnung - Einzelkonten nach Aufgaben gegliedert

Funktionale Gliederung		Rechnung 2018		Budget 2018*		Rechnung 2017	
		Aufwand	Ertrag	Aufwand	Ertrag	Aufwand	Ertrag
0	Behörden und Verwaltung	3'017'215.42	829'988.19	2'903'800.00	743'500.00	2'968'844.14	759'279.38
01	Legislative und Exekutive	404'624.02	18'291.90	375'700.00	19'000.00	352'813.25	6'667.85
011	Legislative	150'325.07	17'253.35	127'200.00	19'000.00	111'041.30	6'542.85
	<i>Nettoergebnis</i>		<i>133'071.72</i>		<i>108'200.00</i>		<i>104'498.45</i>
3001.00	Entschädigungen Wahlbüro, RPK	35'625.60		32'500.00		29'850.30	
3031.00	Sozialleistungen	1'956.45		1'500.00		1'709.85	
3032.00	Pensionskasse	308.25		200.00		168.85	
3091.00	Allgemeiner Personalaufwand	1'280.00					
3092.00	Aus- und Weiterbildungskosten	800.00					
3101.00	Drucksachen, Publikationen	26'042.28		23'000.00		10'346.58	
3170.00	Repräsentationskosten, Spesen	5'634.45		2'000.00		4'744.50	
3181.00	Revisionskosten, Finanzplanung	35'090.25		38'000.00		46'541.10	
3182.00	Verwaltungskosten, Porti	43'587.79		30'000.00		17'733.27	
3655.00	Sanierungsbeiträge BVK					-53.15	
4360.00	Rückerstattungen Dritter		17'253.35		19'000.00		6'542.85
012	Exekutive	254'298.95	1'038.55	248'500.00		241'771.95	125.00
	<i>Nettoergebnis</i>		<i>253'260.40</i>		<i>248'500.00</i>		<i>241'646.95</i>
3001.00	Entschädigungen Gemeinderat	170'525.85		167'000.00		173'179.00	
3002.00	Tag- und Sitzungsgelder	26'216.05		24'000.00		23'489.00	
3031.00	Sozialleistungen	13'729.55		13'000.00		13'496.20	
3092.00	Aus- und Weiterbildungskosten	8'746.60		9'000.00		200.00	
3101.00	Drucksachen, Publikationen	622.50		2'000.00		1'129.60	
3170.00	Repräsentationskosten, Spesen	1'171.90		1'500.00		8'051.65	
3181.00	Anlässe, Empfänge, Ehrungen	14'652.40		22'400.00		10'356.30	
3181.10	Jungbürgerfeier	4'047.60		6'000.00		3'577.20	
3190.00	Beitrag Gemeindepräsidentenverband	14'586.50		3'600.00		8'293.00	
4360.00	Rückerstattungen Dritter		1'038.55				125.00

4. Laufende Rechnung - Einzelkonten nach Aufgaben gegliedert

Funktionale Gliederung		Rechnung 2018		Budget 2018*		Rechnung 2017	
		Aufwand	Ertrag	Aufwand	Ertrag	Aufwand	Ertrag
02	Allgemeine Verwaltung	2'264'303.64	530'018.34	2'180'700.00	456'700.00	2'130'725.92	382'866.63
020	Gemeindeverwaltung	2'264'303.64	530'018.34	2'180'700.00	456'700.00	2'130'725.92	382'866.63
	<i>Nettoergebnis</i>		<i>1'734'285.30</i>		<i>1'724'000.00</i>		<i>1'747'859.29</i>
3001.00	Entschädigungen, Tag- und Sitzungsgelder	19'018.80		15'000.00		38'098.75	
3011.00	Besoldungen	1'303'287.55		1'249'000.00		1'096'510.40	
3031.00	Sozialleistungen	105'124.45		94'000.00		90'591.84	
3032.00	Pensionskasse	123'827.00		110'000.00		100'628.70	
3070.00	Rentenleistungen	39'266.00		40'500.00		53'581.00	
3080.00	Aushilfsentschädigungen			6'000.00		2'082.50	
3091.00	Allgemeiner Personalaufwand	36'255.40		53'000.00		38'303.25	
3092.00	Aus- und Weiterbildungskosten	23'772.30		25'000.00		38'887.90	
3100.00	Büromaterial, Registratur, Archiv	54'335.50		45'000.00		51'532.15	
3101.00	Drucksachen, Publikationen	15'302.99		12'000.00		23'997.68	
3103.00	Fachliteratur, Zeitschriften	2'321.55		2'000.00		1'911.95	
3111.00	Anschaffung Büromobiliar, EDV, Maschinen	51'759.79		21'000.00		19'762.11	
3151.00	Unterhalt Büromobiliar, EDV, Maschinen	23'730.10		28'600.00		11'277.25	
3152.00	Internetauftritt	9'401.00		9'000.00		8'995.45	
3153.00	Internet- und Mailgebühren	14'282.30		15'100.00		13'930.65	
3160.00	Miete Fotokopiergeräte	8'074.70		14'500.00		8'588.65	
3170.00	Repräsentationskosten, Spesen	1'389.20		3'000.00		982.30	
3180.00	Bau- und Feuerpolizei (Baukontrollen)	79'409.95		60'000.00		48'002.95	
3180.10	Verein für Arbeitssicherheit und Gesundheitsschutz	796.55		800.00		796.55	
3181.00	Porti, Telefon, Fracht	44'465.11		50'000.00		47'404.24	
3181.10	Betreibungsgebühren	15'821.30		20'000.00		19'918.20	
3181.20	Öffentliche Gebühren	3'094.25		3'000.00		2'610.60	
3182.00	Gutachten und Expertisen	7'424.40		10'000.00		9'591.00	
3183.00	Versicherungsprämien	6'219.40		7'400.00		9'645.85	
3184.00	EDV-Verarbeitungskosten, Konzessionsgebühren	241'827.30		255'500.00		245'967.20	

4. Laufende Rechnung - Einzelkonten nach Aufgaben gegliedert

Funktionale Gliederung		Rechnung 2018		Budget 2018*		Rechnung 2017	
		Aufwand	Ertrag	Aufwand	Ertrag	Aufwand	Ertrag
3185.00	FAWI Aufzugskontrolle	19'381.60		16'800.00		7'802.70	
3186.00	Dienstleistungen Dritter	5'245.15		7'500.00		161'331.25	
3190.00	Allgemeiner Sachaufwand	9'470.00		7'000.00		6'270.00	
3655.00	Sanierungsbeiträge BVK					-28'917.15	
3900.10	Anteil Personalaufwand					640.00	
4310.00	Gebührenerträge		1'897.25		2'800.00		1'320.00
4310.10	Baubewilligungsgebühren		174'464.95		160'000.00		108'777.90
4350.00	Verkaufserlöse		975.00		200.00		101.00
4360.00	Rückerstattungen Dritter		59'181.14		40'500.00		52'517.73
4900.00	Aufteilung Personalaufwand		254'500.00		214'200.00		181'150.00
4910.00	Aufteilung Sachaufwand Büromaterial/EDV		39'000.00		39'000.00		39'000.00
09	Nicht aufteilbare Aufgaben	348'287.76	281'677.95	347'400.00	267'800.00	485'304.97	369'744.90
090	Verwaltungsliegenschaften	348'287.76	281'677.95	347'400.00	267'800.00	485'304.97	369'744.90
	<i>Nettoergebnis</i>		<i>66'609.81</i>		<i>79'600.00</i>		<i>115'560.07</i>
3031.00	Sozialleistungen	4'992.00		3'500.00		5'083.95	
3032.00	Pensionskasse	27.15		100.00		28.70	
3080.00	Aushilfsentschädigungen	64'994.90		45'000.00		66'073.60	
3090.00	Allgemeiner Personalaufwand			3'000.00		17.50	
3111.00	Anschaffung Maschinen, Geräte und Einrichtungen	3'628.95				1'109.70	
3120.00	Wasser, Energie, Heizmaterial	63'447.50		60'000.00		101'283.36	
3131.00	Betriebs- und Verbrauchsmaterial, Werkzeuge	5'402.39		10'000.00		5'206.40	
3141.00	Baulicher Liegenschaftenunterhalt	98'538.33		98'500.00		161'735.97	
3151.00	Unterhalt Büromobiliar, EDV, Maschinen	1'665.20		900.00		1'625.85	
3180.00	Steuern, Abgaben, Versicherungen	17'114.69		17'300.00		18'461.11	
3181.00	Dienstleistungen Dritter	9'466.65		9'000.00		40'458.68	
3655.00	Sanierungsbeiträge BVK					-29.85	
3900.00	Anteil Personalaufwand Gemeindebetriebe	17'100.00		25'000.00		8'350.00	
3900.10	Anteil Personalaufwand Technische Hauswartung	55'750.00		61'900.00		69'900.00	

4. Laufende Rechnung - Einzelkonten nach Aufgaben gegliedert

Funktionale Gliederung		Rechnung 2018		Budget 2018*		Rechnung 2017	
		Aufwand	Ertrag	Aufwand	Ertrag	Aufwand	Ertrag
3900.20	Anteil Personalaufwand Verwaltung	6'160.00		13'200.00		6'000.00	
4270.00	Mietzinsen		211'222.60		200'000.00		199'935.55
4273.00	Pachtzinsen		5'976.50		6'000.00		5'976.50
4350.00	Verkauf Fernwärme						112'373.30
4360.00	Rückerstattungen Dritter		8'211.20		20'000.00		6'065.65
4363.00	Rückerstattungen Raumnebenkosten		19'635.65		12'000.00		15'161.90
4900.10	Aufteilung Personalaufwand		10'400.00		3'600.00		10'000.00
4910.00	Aufteilung Sachaufwand Miete		26'232.00		26'200.00		20'232.00
1	Rechtsschutz und Sicherheit	2'085'176.52	850'048.87	2'099'200.00	851'400.00	2'025'784.31	930'755.16
10	Rechtsaufsicht	1'347'532.13	770'188.67	1'434'100.00	790'900.00	1'387'028.83	856'043.58
100	Rechtspflege	761'497.90	165'496.15	824'000.00	175'900.00	738'907.79	169'936.75
	<i>Nettoergebnis</i>		<i>596'001.75</i>		<i>648'100.00</i>		<i>568'971.04</i>
3011.00	Besoldungen	234'985.10		238'600.00		239'336.65	
3031.00	Sozialleistungen	19'506.35		19'000.00		20'040.25	
3032.00	Pensionskasse	24'692.00		27'000.00		27'051.50	
3091.00	Allgemeiner Personalaufwand	1'328.90		1'800.00		2'265.99	
3092.00	Aus- und Weiterbildungskosten	2'010.00		4'500.00		2'120.00	
3170.00	Repräsentationskosten, Spesen			800.00		675.40	
3182.00	Nachführung Grundbuch und Vermessungswerk	23'671.65		40'000.00		24'781.15	
3182.10	LIS-Daten Ingenieurbüro	8'616.00		9'000.00		8'640.00	
3183.00	Zivilstandsamt Winterthur	37'435.40		57'000.00		41'403.15	
3184.00	ÖREB-Kataster	631.80		5'500.00		4'773.60	
3510.00	Entschädigungen Kanton (Passbüro)	17'830.25		22'000.00		19'069.55	
3511.00	Entschädigungen Migrationsamt	26'603.50		24'000.00		22'946.90	
3520.00	Entschädigungen an andere Gemeinden			1'500.00		31.00	
3521.00	KESB Stadt Winterthur	260'610.00		268'300.00		224'758.00	
3621.00	Beiträge an Gemeinden und Zweckverbände					4'340.00	
3640.00	Beitrag an ZV Erwachsenenschutz Winterthur Land	96'576.95		93'000.00		86'284.95	

4. Laufende Rechnung - Einzelkonten nach Aufgaben gegliedert

Funktionale Gliederung		Rechnung 2018		Budget 2018*		Rechnung 2017	
		Aufwand	Ertrag	Aufwand	Ertrag	Aufwand	Ertrag
3650.00	Beiträge an private Institutionen			6'000.00			
3655.00	Sanierungsbeiträge BVK					-6'490.30	
3900.00	Anteil Personalaufwand					9'880.00	
3910.00	Anteil Sachaufwand Büromaterial/EDV	7'000.00		6'000.00		7'000.00	
4310.00	Gebührenerträge		102'957.90		100'000.00		97'081.00
4360.00	Rückerstattungen Dritter		6'738.25		10'500.00		9'516.80
4610.00	Staatsbeiträge		200.00				6'378.95
4900.00	Aufteilung Personalaufwand		55'600.00		65'400.00		56'960.00
101	Betriebsamt (Betriebskreis Seuzach)	586'034.23	604'692.52	610'100.00	615'000.00	648'121.04	686'106.83
	<i>Nettoergebnis</i>	<i>18'658.29</i>		<i>4'900.00</i>		<i>37'985.79</i>	
3011.00	Besoldungen	347'206.65		361'000.00		371'571.10	
3031.00	Sozialleistungen	28'465.35		29'000.00		30'080.00	
3032.00	Pensionskasse	39'899.70		44'000.00		42'006.20	
3091.00	Allgemeiner Personalaufwand	2'331.00		2'500.00		2'423.35	
3092.00	Aus- und Weiterbildungskosten	4'180.00		4'500.00		2'630.00	
3100.00	Büromaterial, Drucksachen	2'105.80		1'500.00		3'631.00	
3101.00	Drucksachen, Publikationen	225.75		1'000.00		603.30	
3103.00	Fachliteratur, Zeitschriften	1'749.00		2'000.00		1'659.90	
3111.00	Anschaffung Büromobiliar, EDV, Maschinen	9'937.10		14'500.00		6'594.95	
3151.00	Unterhalt Büromobiliar, EDV, Maschinen	13'561.40		14'700.00		14'386.40	
3153.00	Internet- und Mailgebühren	2'790.30		4'000.00		2'116.20	
3160.00	Miete Räumlichkeiten	30'751.20		30'800.00		30'754.20	
3161.00	Miete und Benützungskosten	1'224.00		1'500.00		1'303.40	
3170.00	Repräsentationskosten, Spesen	1'978.85		2'000.00		2'002.53	
3180.00	Steuern, Abgaben	125.00		200.00		324.00	
3180.05	Auslagen Amtsgeschäfte	14'316.57		15'000.00		12'232.30	
3181.00	Porti, Telefon, Fracht	34'741.62		40'000.00		39'408.30	
3183.00	Versicherungsprämien	1'265.30		1'800.00		2'063.20	
3190.00	Allgemeiner Sachaufwand	180.00		200.00		180.00	
3300.50	Abschreibungen	219.09		1'000.00		185.76	

4. Laufende Rechnung - Einzelkonten nach Aufgaben gegliedert

Funktionale Gliederung		Rechnung 2018		Budget 2018*		Rechnung 2017	
		Aufwand	Ertrag	Aufwand	Ertrag	Aufwand	Ertrag
3520.00	Entschädigungen an Gemeinden	41'230.55		26'000.00		84'057.05	
3655.00	Sanierungsbeiträge BVK					-10'552.10	
3900.00	Anteil Personalaufwand	5'550.00		8'900.00		6'460.00	
3910.00	Anteil Sachaufwand	2'000.00		4'000.00		2'000.00	
4310.00	Gebührenerträge Betriebsamt		591'276.87		600'000.00		646'760.83
4311.00	Gebührenerträge Gemeindeammannamt		13'415.65		15'000.00		23'102.65
4360.00	Rückerstattungen Dritter						6'883.35
4900.00	Aufteilung Personalaufwand						9'360.00
11	Polizei	235'063.53	27'014.65	128'900.00	17'000.00	135'458.42	25'138.13
110	Polizei	235'063.53	27'014.65	128'900.00	17'000.00	135'458.42	25'138.13
	<i>Nettoergebnis</i>		<i>208'048.88</i>		<i>111'900.00</i>		<i>110'320.29</i>
3181.00	Ordnungsdienst	34'745.53		37'200.00		41'668.42	
3510.00	Entschädigung Kantonspolizei	131'238.00		72'300.00		72'430.00	
3900.00	Anteil Personalaufwand Verwaltung	69'080.00		19'400.00		21'360.00	
4310.00	Polizeibewilligungen		7'235.25		2'000.00		3'310.00
4370.00	Ordnungsbussen		19'779.40		15'000.00		21'828.13
12	Rechtssprechung	15'818.65	5'360.00	25'500.00	12'500.00	24'281.30	10'760.00
120	Rechtssprechung	15'818.65	5'360.00	25'500.00	12'500.00	24'281.30	10'760.00
	<i>Nettoergebnis</i>		<i>10'458.65</i>		<i>13'000.00</i>		<i>13'521.30</i>
3011.00	Besoldung Friedensrichter	15'575.00		24'000.00		23'450.00	
3031.00	Sozialleistungen	63.65		300.00		438.80	
3101.00	Büromaterial, Drucksachen			1'000.00		30.00	
3190.00	Allgemeiner Sachaufwand	180.00		200.00		362.50	
4310.00	Gebührenerträge		5'360.00		12'500.00		10'760.00
14	Feuerwehr und Feuerpolizei	308'588.51	20'325.00	324'200.00	10'000.00	303'352.21	16'973.45
140	Feuerwehr	301'212.66	17'580.50	314'200.00	10'000.00	296'469.96	16'973.45
	<i>Nettoergebnis</i>		<i>283'632.16</i>		<i>304'200.00</i>		<i>279'496.51</i>

4. Laufende Rechnung - Einzelkonten nach Aufgaben gegliedert

Funktionale Gliederung		Rechnung 2018		Budget 2018*		Rechnung 2017	
		Aufwand	Ertrag	Aufwand	Ertrag	Aufwand	Ertrag
3010.00	Besoldungen, Feuerwehrosold	202'678.85		195'000.00		174'255.85	
3031.00	Sozialleistungen	2'571.25		3'800.00		2'835.50	
3090.00	Allgemeiner Personalaufwand	12'709.95		22'000.00		14'560.60	
3101.00	Büromaterial, Drucksachen, Publikationen	2'368.40		2'500.00		2'017.63	
3111.00	Anschaffung Maschinen, Geräte	4'278.19		8'000.00		11'069.40	
3112.00	Anschaffung Mannschaftsausrüstung	9'905.28		8'000.00		7'246.61	
3120.00	Wasser, Energie	2'484.35		2'500.00		2'803.40	
3131.00	Betriebs- und Verbrauchsmaterial	18'631.36		13'500.00		6'485.32	
3151.00	Unterhalt Maschinen, Geräte und Fahrzeuge	12'026.24		18'500.00		22'213.55	
3170.00	Repräsentationskosten, Spesen	4'936.75				5'622.50	
3180.00	Steuern, Abgaben, Versicherungen	7'442.29		8'800.00		9'172.25	
3181.00	Alarmanlage, Telefon, Funk, Stapo	13'195.05		25'000.00		25'048.65	
3190.00	Verbandsbeiträge	2'184.70		3'000.00		3'138.70	
3900.10	Anteil Personalaufwand Reinigungsstunden	5'800.00		3'600.00		10'000.00	
4360.00	Rückerstattungen Dritter		608.10		1'000.00		3'715.10
4361.00	Rückerstattungen Dritter für Einsätze		16'972.40		9'000.00		13'258.35
141	Feuerschau	7'375.85	2'744.50	10'000.00		6'882.25	
	<i>Nettoergebnis</i>		<i>4'631.35</i>		<i>10'000.00</i>		<i>6'882.25</i>
3180.00	Feuerschau	7'375.85		10'000.00		6'882.25	
4360.00	Rückerstattungen		2'744.50				
15	Militärische Verteidigung	31'048.10	24'380.55	25'500.00	18'000.00	23'070.10	17'447.80
150	Militär (ALST-Anlage)	31'048.10	24'380.55	25'500.00	18'000.00	23'070.10	17'447.80
	<i>Nettoergebnis</i>		<i>6'667.55</i>		<i>7'500.00</i>		<i>5'622.30</i>
3111.00	Anschaffung Maschinen, Geräte	1'729.05					
3120.00	Wasser, Energie	4'875.95		9'000.00		7'115.05	
3131.00	Betriebs- und Verbrauchsmaterial	476.90		1'000.00		664.85	
3141.00	Baulicher Unterhalt ALST	1'080.10		1'000.00			
3151.00	Unterhalt Maschinen, Geräte	134.20					
3181.00	Allgemeine Verwaltungskosten	2'331.90		2'200.00		2'110.20	

4. Laufende Rechnung - Einzelkonten nach Aufgaben gegliedert

Funktionale Gliederung		Rechnung 2018		Budget 2018*		Rechnung 2017	
		Aufwand	Ertrag	Aufwand	Ertrag	Aufwand	Ertrag
3182.00	Wehrmännerentlassung	780.00		1'500.00		180.00	
3900.10	Anteil Personalaufwand Anlagewart ALST	19'640.00		10'800.00		13'000.00	
4500.00	Einquartierungen, Mieten		24'380.55		18'000.00		17'447.80
16	Zivile Landesverteidigung	147'125.60	2'780.00	161'000.00	3'000.00	152'593.45	4'392.20
160	Zivilschutz	147'125.60	2'780.00	159'200.00	3'000.00	152'593.45	4'392.20
	<i>Nettoergebnis</i>		<i>144'345.60</i>		<i>156'200.00</i>		<i>148'201.25</i>
3031.00	Sozialleistungen	46.30					
3080.00	Aushilfsentschädigungen	1'198.50					
3120.00	Wasser, Energie	4'569.50		3'200.00		2'342.25	
3141.00	Baulicher Liegenschaftenunterhalt	909.45		1'000.00		3'253.10	
3180.00	Versicherungsprämien	1'833.65		1'900.00		1'938.65	
3181.00	Allgemeine Verwaltungskosten	1'063.50		3'100.00		1'230.30	
3520.00	Entschädigung Winterthur	137'384.70		150'000.00		143'829.15	
3900.00	Anteil Personalaufwand Gemeindebetriebe	120.00					
4270.00	Mietzinsen		1'000.00		1'400.00		1'210.00
4361.00	Rückerstattungen Dritter		1'780.00		1'600.00		3'182.20
161	ZGF/Krisenstab			1'800.00			
	<i>Nettoergebnis</i>				<i>1'800.00</i>		
3001.00	Entschädigungen, Tag- und Sitzungsgelder			1'500.00			
3031.00	Sozialleistungen			100.00			
3100.00	Büromaterial, Drucksachen			200.00			
2	BILDUNG	9'581'524.61	904'197.00	9'282'900.00	862'700.00	9'500'409.58	997'960.55
20	Kindergarten	983'744.28		963'500.00		941'615.39	
200	Kindergarten	983'744.28		963'500.00		941'615.39	
	<i>Nettoergebnis</i>		<i>983'744.28</i>		<i>963'500.00</i>		<i>941'615.39</i>
3020.00	Besoldungen	12'001.90		10'000.00		6'652.00	
3030.00	Sozialleistungen	1'086.25		1'000.00		785.10	

4. Laufende Rechnung - Einzelkonten nach Aufgaben gegliedert

Funktionale Gliederung		Rechnung 2018		Budget 2018*		Rechnung 2017	
		Aufwand	Ertrag	Aufwand	Ertrag	Aufwand	Ertrag
3032.00	Pensionskasse	691.35				38.25	
3080.00	Vikariate	6'198.20		5'000.00		6'071.75	
3090.00	Allgemeiner Personalaufwand	1'151.00		1'500.00		2'016.50	
3100.00	Lehrmittel und Schulmaterial	20'866.70		23'000.00		19'328.59	
3110.00	Anschaffung Mobiliar, Apparate	11'166.20		4'000.00		11'385.75	
3150.00	Unterhalt Mobiliar, Apparate	173.20		1'400.00		389.95	
3160.00	Miete Fotokopiergeräte	1'550.80		1'600.00		1'555.20	
3170.00	Ausflüge und Veranstaltungen	4'035.83		6'000.00		4'889.10	
3510.00	Lohnkosten Anteil Kindergärtnerinnen	893'822.90		890'000.00		906'331.60	
3511.00	Lohnkosten Anteil Vikariate	30'999.95		20'000.00		4'784.85	
3655.00	Sanierungsbeiträge BVK					-22'613.25	
21	Volksschule	7'084'367.78	849'042.45	6'888'900.00	831'700.00	7'184'694.04	911'363.80
210	Primarschule	3'517'745.43	37'896.10	3'544'900.00	44'000.00	3'587'805.69	32'725.00
	<i>Nettoergebnis</i>		<i>3'479'849.33</i>		<i>3'500'900.00</i>		<i>3'555'080.69</i>
3022.00	Zusatzstunden, Entlastungen, Hausämter	79'088.40		37'000.00		87'691.45	
3030.00	Sozialleistungen	6'186.55		5'000.00		6'915.95	
3032.00	Pensionskasse	6'386.60		6'000.00		7'934.85	
3080.00	Vikariate	30'911.00		34'000.00		29'046.75	
3090.00	Allgemeiner Personalaufwand und Lehrerfortbildung	23'245.25		34'000.00		24'551.65	
3100.10	Lehrmittel und Schulmaterial/Rietacker	48'599.35		56'800.00		58'127.70	
3100.20	Lehrmittel und Schulmaterial Ohringen	29'963.50		30'000.00		30'166.80	
3100.30	Lehrmittel und Schulmaterial Birch	99'524.64		97'000.00		80'254.60	
3110.00	Anschaffung Mobiliar, Apparate, EDV	33'133.07		48'100.00		82'584.48	
3150.00	Unterhalt Mobiliar, Apparate, EDV	38'836.55		32'700.00		42'619.61	
3160.00	Miete Fotokopiergeräte	13'654.87		21'400.00		19'164.50	
3170.00	Schulreisen, Exkursionen, Kultur	107'268.60		132'900.00		89'955.00	
3510.00	Lohnkosten Anteil Primarlehrer	2'813'397.80		2'900'000.00		2'914'375.62	
3511.00	Lohnkosten Anteil Vikariate	187'549.25		110'000.00		195'858.98	

4. Laufende Rechnung - Einzelkonten nach Aufgaben gegliedert

Funktionale Gliederung		Rechnung 2018		Budget 2018*		Rechnung 2017	
		Aufwand	Ertrag	Aufwand	Ertrag	Aufwand	Ertrag
3655.00	Sanierungsbeiträge BVK					-81'442.25	
4360.00	Rückerstattungen (Elternbeiträge)		34'476.10		39'000.00		26'891.00
4610.00	Staatsbeiträge		3'420.00		5'000.00		5'834.00
213	Tagesstrukturen	532'640.90	334'577.60	437'600.00	296'500.00	468'898.65	343'486.10
	<i>Nettoergebnis</i>		<i>198'063.30</i>		<i>141'100.00</i>		<i>125'412.55</i>
3000.00	Entschädigungen, Tag- und Sitzungsgelder			300.00		284.00	
3010.00	Besoldungen	324'361.55		274'000.00		288'404.65	
3030.00	Sozialleistungen	24'897.30		22'500.00		22'269.15	
3032.00	Pensionskasse	30'805.25		18'000.00		23'514.85	
3080.00	Aushilfsentschädigungen	9'829.60		9'000.00		9'466.20	
3090.00	Allgemeiner Personalaufwand	807.75		500.00		335.00	
3092.00	Aus- und Weiterbildungskosten	1'885.00		3'000.00		5'125.75	
3100.00	Lehrmittel und Schulmaterial	673.45		200.00		1'497.85	
3101.00	Büromaterial, Drucksachen, Publikationen	251.80		200.00		217.95	
3103.00	Fachliteratur, Zeitschriften	59.00		300.00		193.50	
3110.00	Anschaffung Mobiliar, Apparate, EDV	6'911.50		4'500.00		740.15	
3120.00	Wasser, Energie	375.60		1'000.00		244.25	
3130.00	Betriebs- und Verbrauchs- material	1'477.35		1'000.00		1'110.70	
3132.00	Einkauf Lebensmittel, Getränke	68'496.65		60'000.00		55'452.20	
3150.00	Unterhalt Mobiliar, Apparate, EDV			500.00		162.00	
3160.00	Miete Räumlichkeiten	21'600.00		21'600.00		21'600.00	
3170.00	Ausflüge und Veranstaltungen	944.05		2'000.00		1'277.50	
3180.00	Allgemeine Verwaltungskosten	12'764.30		2'000.00		12'713.30	
3181.00	Abgaben, Telefon, Porti	1'394.35		1'500.00		1'501.80	
3182.00	Schulbusfahrten	5'996.40		5'000.00		10'178.10	
3655.00	Sanierungsbeiträge BVK					-4'610.25	
3900.00	Anteil Personalaufwand Schulverwaltung	16'400.00		6'800.00		16'240.00	
3900.10	Anteil Personalaufwand Technische Hauswartung	2'710.00		3'700.00		980.00	
4320.00	Kostgelder Mittagstisch		129'486.65		94'000.00		128'326.00

4. Laufende Rechnung - Einzelkonten nach Aufgaben gegliedert

Funktionale Gliederung		Rechnung 2018		Budget 2018*		Rechnung 2017	
		Aufwand	Ertrag	Aufwand	Ertrag	Aufwand	Ertrag
4321.00	Kostgelder Hort/Tagesstrukturen		194'954.05		200'000.00		205'585.90
4360.00	Rückerstattungen Dritter		10'136.90		2'500.00		9'574.20
214	Musikschule	313'997.60	114'240.20	280'000.00	90'000.00	309'718.80	113'327.10
	<i>Nettoergebnis</i>		<i>199'757.40</i>		<i>190'000.00</i>		<i>196'391.70</i>
3620.00	Beitrag an Musikschule	313'997.60		280'000.00		309'718.80	
4520.00	Kostenanteile Gemeinden		114'240.20		90'000.00		113'327.10
217	Liegenschaften Verwaltungsvermögen Primarschule	1'333'355.71	240'726.20	1'325'400.00	245'700.00	1'436'897.60	256'744.70
	<i>Nettoergebnis</i>		<i>1'092'629.51</i>		<i>1'079'700.00</i>		<i>1'180'152.90</i>
3010.00	Besoldungen Hauswarte	448'062.05		458'200.00		448'212.65	
3011.00	Besoldungen Abendbelegungen	50'550.10		58'000.00		58'144.95	
3030.00	Sozialleistungen	54'688.60		45'000.00		54'602.40	
3032.00	Pensionskasse	56'604.25		48'000.00		44'527.15	
3080.00	Aushilfsentschädigungen	203'504.15		175'000.00		189'168.80	
3090.00	Allgemeiner Personalaufwand	6'449.80		10'000.00		12'078.15	
3110.00	Anschaffung Mobiliar, Geräte und Maschinen	23'412.15		11'800.00		3'185.75	
3120.00	Wasser, Energie, Heizmaterial	158'856.70		150'000.00		124'385.35	
3130.00	Betriebs- und Verbrauchsmaterial, Reinigungsmaterial	39'206.80		50'000.00		43'872.25	
3140.00	Baulicher Liegenschaften- unterhalt	173'606.58		206'500.00		343'162.00	
3150.00	Unterhalt Maschinen, Geräte	13'986.13		15'000.00		12'284.00	
3180.00	Versicherungsprämien	22'731.72		24'600.00		24'833.95	
3181.00	Dienstleistungen Dritter	35'365.90		25'000.00		33'473.35	
3183.00	Abgaben, Telefon, Porti	45'650.78		45'000.00		49'963.80	
3655.00	Sanierungsbeiträge BVK					-11'526.95	
3900.20	Anteil Personalaufwand Verwaltung	680.00		3'300.00		680.00	
3910.00	Anteil Sachaufwand					5'850.00	
4270.00	Miet- und Pachtzinsen		64'122.80		64'200.00		63'842.80
4340.00	Benützungsgebühren Schulräume, Einrichtungen und Anlagen		38'818.00		35'000.00		44'607.50

4. Laufende Rechnung - Einzelkonten nach Aufgaben gegliedert

Funktionale Gliederung		Rechnung 2018		Budget 2018*		Rechnung 2017	
		Aufwand	Ertrag	Aufwand	Ertrag	Aufwand	Ertrag
4360.00	Rückerstattungen Raumnebenkosten, Dritter		26'715.40		20'000.00		23'614.40
4900.00	Aufteilung Personalaufwand Abwart ALST		19'640.00		10'800.00		13'000.00
4900.10	Aufteilung Personalaufwand		91'430.00		115'700.00		111'680.00
218	Allgemeines Volksschule	674'782.74	105'202.35	609'300.00	148'700.00	702'651.45	148'840.90
	<i>Nettoergebnis</i>		<i>569'580.39</i>		<i>460'600.00</i>		<i>553'810.55</i>
3010.00	Besoldungen Schulsozialarbeit	259'913.95		257'200.00		292'953.50	
3030.00	Sozialleistungen	21'800.40		25'000.00		23'757.20	
3032.00	Pensionskasse	20'001.45		30'000.00		26'673.95	
3090.00	Allgemeiner Personalaufwand	671.65		4'000.00		2'174.50	
3092.00	Aus- und Weiterbildungskosten	3'075.00		7'400.00		7'560.00	
3100.10	Schüler- und Lehrerbibliothek/Rietacker	4'927.50		5'200.00		5'221.98	
3100.20	Schüler- und Lehrerbibliothek/Ohringen	4'134.41		3'700.00		3'711.85	
3100.30	Schüler- und Lehrerbibliothek/Birch	9'071.25		9'200.00		7'207.16	
3101.00	Büromaterial, Drucksachen, Publikationen	914.90		800.00		728.05	
3103.00	Fachliteratur, Zeitschriften	99.00		500.00		166.00	
3110.00	Anschaffung Mobiliar, Apparate, EDV	2'666.30		2'000.00		1'962.45	
3130.00	Betriebs- und Verbrauchsmaterial	1'042.85		1'000.00		1'269.14	
3150.00	Unterhalt Mobiliar, Apparate, EDV	1'067.90		2'500.00		1'311.30	
3180.00	Dienstleistungen Dritter	32'210.52		7'000.00		51'663.80	
3181.00	Schulpsychologischer Beratungsdienst (SPD Winterthur-Land)	210'504.25		186'000.00		199'801.12	
3182.00	Jahresschlussstage	9'682.55		9'500.00		8'914.75	
3183.00	Allgemeine Verwaltungskosten	1'758.91		2'000.00		3'745.25	
3510.00	Entschädigungen Verkehrskunde	7'998.00		10'400.00		8'357.00	
3520.00	Entschädigungen Schulbusfahrten	46'641.95		15'000.00		21'599.70	
3655.00	Sanierungsbeiträge BVK					-8'597.25	
3900.00	Anteil Personalaufwand	20'600.00		10'900.00		26'070.00	
3910.00	Anteil Sachaufwand	16'000.00		20'000.00		16'400.00	
4360.00	Rückerstattungen Dritter		76.00				8'247.40
4620.00	Beiträge anderer Güter		105'126.35		125'000.00		118'993.50

4. Laufende Rechnung - Einzelkonten nach Aufgaben gegliedert

Funktionale Gliederung		Rechnung 2018		Budget 2018*		Rechnung 2017	
		Aufwand	Ertrag	Aufwand	Ertrag	Aufwand	Ertrag
4900.00	Aufteilung Personalaufwand				23'700.00		21'600.00
219	Verwaltung Primarschule	711'845.40	16'400.00	691'700.00	6'800.00	678'721.85	16'240.00
	<i>Nettoergebnis</i>		<i>695'445.40</i>		<i>684'900.00</i>		<i>662'481.85</i>
3000.00	Entschädigungen, Tag- und Sitzungsgelder	142'408.05		145'000.00		136'591.90	
3010.00	Besoldungen	148'279.40		139'900.00		141'017.10	
3030.00	Sozialleistungen	22'094.55		21'000.00		21'060.75	
3032.00	Pensionskasse	20'436.80		14'000.00		19'442.15	
3090.00	Allgemeiner Personalaufwand	10'831.80		10'000.00		7'194.05	
3092.00	Aus- und Weiterbildungskosten Personal	3'629.10		3'500.00		2'474.40	
3100.00	Drucksachen, Publikationen, Büromaterial, Abonnemente	3'530.70		5'000.00		942.40	
3110.00	Anschaffung Mobiliar, Apparate, EDV	10'078.30		5'000.00			
3150.00	Unterhalt Mobiliar, Apparate, EDV	3'978.20		4'000.00		3'850.20	
3153.00	Internet- und Mailgebühren	3'096.00		3'000.00		3'096.00	
3170.00	Repräsentationskosten, Spesen	8'383.90		12'000.00		2'158.70	
3181.00	Allgemeine Verwaltungskosten	3'630.00		3'000.00		26'522.00	
3182.00	Telefon, Porti	7'485.30		12'000.00		9'005.00	
3510.00	Entschädigungen Lohnadministration	10'557.00		10'000.00		10'625.00	
3510.10	Lohnkosten Anteil Schulleitung	297'626.30		300'000.00		303'362.55	
3655.00	Sanierungsbeiträge BVK					-12'350.35	
3900.00	Anteil Personalaufwand	12'800.00		2'300.00		730.00	
3910.00	Anteil Sachaufwand	3'000.00		2'000.00		3'000.00	
4900.00	Aufteilung Personalaufwand		16'400.00		6'800.00		16'240.00
22	Sonderschulen	1'513'412.55	55'154.55	1'430'500.00	31'000.00	1'374'100.15	86'596.75
220	Sonderschulung	1'513'412.55	55'154.55	1'430'500.00	31'000.00	1'374'100.15	86'596.75
	<i>Nettoergebnis</i>		<i>1'458'258.00</i>		<i>1'399'500.00</i>		<i>1'287'503.40</i>
3020.00	Besoldungen	694'370.70		700'000.00		678'580.10	
3030.00	Sozialleistungen	56'110.50		54'000.00		54'427.85	
3032.00	Pensionskasse	84'861.45		72'000.00		86'729.60	

4. Laufende Rechnung - Einzelkonten nach Aufgaben gegliedert

Funktionale Gliederung		Rechnung 2018		Budget 2018*		Rechnung 2017	
		Aufwand	Ertrag	Aufwand	Ertrag	Aufwand	Ertrag
3080.00	Vikariate	11'229.60		1'000.00		2'680.65	
3090.00	Allgemeiner Personalaufwand und Lehrerfortbildung	7'824.65		2'000.00		6'777.90	
3180.00	Allgemeiner Verwaltungsaufwand	2'303.20		1'500.00		1'799.25	
3520.00	Entschädigungen Schulbusfahrten	77'714.15		60'000.00		45'473.80	
3650.00	Beiträge an Sonderschulen, Heime	579'097.05		540'000.00		516'637.25	
3655.00	Sanierungsbeiträge BVK	-98.75				-19'006.25	
4330.00	Elternbeiträge an Sonderschulkosten		21'440.00		22'000.00		19'530.00
4360.00	Rückerstattungen Dritter, IV		624.55		9'000.00		20'666.75
4610.00	Staatsbeiträge		33'090.00				46'400.00
3	KULTUR UND FREIZEIT	1'421'739.62	574'824.48	1'334'800.00	498'800.00	1'408'838.14	542'696.87
30	Kulturförderung	267'223.79	32'769.05	283'800.00	44'200.00	313'597.98	52'131.00
300	Kulturförderung	103'020.10	100.00	110'200.00	200.00	117'827.20	200.00
	<i>Nettoergebnis</i>		<i>102'920.10</i>		<i>110'000.00</i>		<i>117'627.20</i>
3001.00	Entschädigungen, Tag- und Sitzungsgelder	1'282.20		1'300.00		2'558.00	
3031.00	Sozialleistungen			100.00			
3131.00	Bundesfeier	5'704.25		5'000.00		24'184.30	
3650.10	Musik- und Gesangsvereine	17'475.00		17'000.00		16'090.75	
3651.00	Stadttheater, Theater Kanton Zürich	26'069.00		26'800.00		26'794.40	
3652.00	Reformierte Kirche, Saaldefizit/Saalmieten	52'489.65		60'000.00		48'199.75	
4350.00	Verkaufserlöse Ortsgeschichte		100.00		200.00		200.00
301	Kulturkommission	32'941.50	10'336.15	31'700.00	19'000.00	44'811.15	29'156.25
	<i>Nettoergebnis</i>		<i>22'605.35</i>		<i>12'700.00</i>		<i>15'654.90</i>
3001.00	Entschädigungen, Tag- und Sitzungsgelder	7'247.00		8'500.00		7'974.60	
3031.00	Sozialleistungen	255.85		200.00		289.65	
3032.00	Pensionskasse	16.25					
3170.00	Reisekosten und Spesen	151.75				150.00	
3181.10	Veranstaltungen	23'018.65		22'000.00		32'676.90	

4. Laufende Rechnung - Einzelkonten nach Aufgaben gegliedert

Funktionale Gliederung		Rechnung 2018		Budget 2018*		Rechnung 2017	
		Aufwand	Ertrag	Aufwand	Ertrag	Aufwand	Ertrag
3181.20	Drucksachen, Verschiedenes	612.00		1'000.00		1'160.00	
3900.00	Anteil Personalaufwand	1'640.00				2'560.00	
4340.00	Benützungsgebühren, Eintritte		5'011.15		9'000.00		17'986.25
4610.00	Staatsbeiträge		5'325.00		10'000.00		11'170.00
302	Gemeindebibliothek	123'599.59	22'332.90	130'900.00	25'000.00	127'925.13	22'774.75
	<i>Nettoergebnis</i>		<i>101'266.69</i>		<i>105'900.00</i>		<i>105'150.38</i>
3001.00	Entschädigungen, Tag- und Sitzungsgelder	80'833.00		84'000.00		84'191.50	
3031.00	Sozialleistungen	5'651.50		6'000.00		5'738.35	
3032.00	Pensionskasse	1'220.40		1'000.00		1'266.00	
3090.00	Allgemeiner Personalaufwand	1'734.00		2'000.00		876.00	
3101.00	Büromaterial, Drucksachen, Publikationen, Werbung (Seuzi Zytig)	2'906.68		3'000.00		2'025.45	
3111.00	Anschaffung Mobiliar, EDV			200.00		1'432.85	
3151.00	Unterhalt EDV	4'141.80		4'300.00		3'873.40	
3170.00	Repräsentationskosten, Spesen	437.40		1'000.00		504.80	
3181.00	Medien-Einkauf	23'426.58		23'500.00		23'768.29	
3181.10	Veranstaltungen	2'408.32		4'000.00		3'553.30	
3181.20	Porti, Telefon, Gebühren	151.00		900.00		173.95	
3181.40	Medien-Einkauf Sekundarschule	688.91		1'000.00		836.04	
3655.00	Sanierungsbeiträge BVK					-314.80	
4360.00	Rückerstattungen Dritter		2'557.00		2'000.00		2'317.70
4361.00	Rückerstattungen Sekundarschule		6'963.90		8'500.00		7'486.05
4390.10	Jahresgebühren		11'470.00		13'000.00		11'880.00
4390.20	Mahngebühren		1'342.00		1'500.00		1'091.00
304	Heimatkundliche Sammlung	7'662.60		11'000.00		23'034.50	
	<i>Nettoergebnis</i>		<i>7'662.60</i>		<i>11'000.00</i>		<i>23'034.50</i>
3001.00	Entschädigungen, Tag- und Sitzungsgelder	5'088.00		5'000.00		11'578.00	
3031.00	Sozialleistungen	20.85				161.75	
3091.00	Allgemeiner Personalaufwand	625.70		100.00		70.00	

4. Laufende Rechnung - Einzelkonten nach Aufgaben gegliedert

Funktionale Gliederung		Rechnung 2018		Budget 2018*		Rechnung 2017	
		Aufwand	Ertrag	Aufwand	Ertrag	Aufwand	Ertrag
3092.00	Aus- und Weiterbildungskosten			900.00			
3101.00	Büromaterial, Drucksachen, Publikationen			200.00		203.85	
3111.00	Anschaffung Mobiliar, Apparate, EDV			2'100.00			
3131.00	Betriebs- und Verbrauchsmaterial	128.20		200.00		2'138.80	
3151.00	Unterhalt Mobiliar, Apparate, EDV	509.85		1'000.00		843.95	
3160.00	Miete Räumlichkeiten	1'000.00		1'000.00		1'000.00	
3180.00	Verwaltungskosten, Telefon, Porti	140.00		200.00		140.00	
3181.10	Veranstaltungen					6'748.15	
3190.00	Allgemeiner Sachaufwand	150.00		300.00		150.00	
31	Denkmalpflege, Heimatschutz	5'000.00					
310	Denkmalpflege, Heimatschutz	5'000.00					
	<i>Nettoergebnis</i>		5'000.00				
3650.00	Beiträge an private Institutionen	5'000.00					
32	Massenmedien	134'411.15	139'410.19	148'700.00	150'000.00	139'983.14	143'367.04
320	Massenmedien	134'411.15	139'410.19	148'700.00	150'000.00	139'983.14	143'367.04
	<i>Nettoergebnis</i>	4'999.04		1'300.00		3'383.90	
3001.00	Entschädigungen, Sitzungsgelder	18'483.50		17'000.00		19'260.00	
3031.00	Sozialleistungen	178.20		300.00		112.00	
3032.00	Pensionskasse	21.80				29.70	
3101.00	Seuzi Zytig für Seuzach und Ohringen	95'655.43		105'000.00		96'211.72	
3180.00	Verwaltungskosten, Porti	13'092.22		15'000.00		14'939.72	
3900.00	Anteil Personalaufwand Verwaltung	5'480.00		9'900.00		7'930.00	
3910.00	Anteil Sachaufwand Büromaterial/EDV	1'500.00		1'500.00		1'500.00	
4390.00	Seuzi Zytig, Inserate und Abonnemente		139'410.19		150'000.00		143'367.04
33	Parkanlagen, Wanderwege	73'911.90	500.00	67'900.00	1'000.00	64'974.66	1'100.00
330	Parkanlagen, Wanderwege	73'911.90	500.00	67'900.00	1'000.00	64'974.66	1'100.00
	<i>Nettoergebnis</i>		73'411.90		66'900.00		63'874.66

4. Laufende Rechnung - Einzelkonten nach Aufgaben gegliedert

Funktionale Gliederung		Rechnung 2018		Budget 2018*		Rechnung 2017	
		Aufwand	Ertrag	Aufwand	Ertrag	Aufwand	Ertrag
3031.00	Sozialleistungen	149.10		200.00		73.20	
3032.00	Pensionskasse	16.80					
3080.00	Aushilfsentschädigungen	1'891.30		1'500.00		778.75	
3140.00	Unterhalt Grünanlagen und Rabatten	19'604.70		16'000.00		19'722.71	
3650.00	Arbeitsgemeinschaft Wanderwege	200.00		200.00		200.00	
3900.00	Anteil Personalaufwand	52'050.00		50'000.00		44'200.00	
4340.00	Benützungsgebühren Waldhütte		500.00		1'000.00		1'100.00
34	Sport	939'241.78	400'216.24	833'400.00	301'700.00	888'853.36	344'169.83
340	Sport allgemein	102'297.35	9'300.00	96'500.00	9'000.00	57'948.05	9'000.00
	<i>Nettoergebnis</i>		<i>92'997.35</i>		<i>87'500.00</i>		<i>48'948.05</i>
3151.00	Unterhalt Fitness- und Spielplätze	23'431.25		10'000.00		1'123.85	
3520.00	Beitrag ZV Schiessanlage Witerig	18'530.50		30'300.00		16'294.90	
3520.10	Entschädigung Sekundarschule	24'865.60		29'000.00		26'959.30	
3620.00	Laufstafette Winti-SOLA	1'000.00		1'000.00		1'000.00	
3650.00	Beiträge an Vereine					1'000.00	
3900.00	Anteil Personalaufwand	34'470.00		26'200.00		11'570.00	
4350.00	Verkaufserlöse		300.00				
4360.00	Rückerstattungen Dritter		9'000.00		9'000.00		9'000.00
341	Schwimmbad	737'819.33	390'448.04	613'400.00	291'700.00	667'876.59	333'914.18
	<i>Nettoergebnis</i>		<i>347'371.29</i>		<i>321'700.00</i>		<i>333'962.41</i>
3011.00	Besoldungen	275'168.85		237'700.00		232'281.05	
3031.00	Sozialleistungen	34'583.75		28'000.00		30'542.20	
3032.00	Pensionskasse	43'855.00		27'000.00		27'675.00	
3080.00	Aushilfsentschädigungen	81'874.45		75'000.00		98'315.35	
3090.00	Allgemeiner Personalaufwand	3'262.47		6'000.00		4'173.69	
3101.00	Büromaterial, Drucksachen, Publikationen	7'048.81		4'000.00		4'331.75	
3111.00	Anschaffung Maschinen, Geräte und Einrichtungen Schwimmbad	20'363.89		4'400.00		21'862.41	

4. Laufende Rechnung - Einzelkonten nach Aufgaben gegliedert

Funktionale Gliederung		Rechnung 2018		Budget 2018*		Rechnung 2017	
		Aufwand	Ertrag	Aufwand	Ertrag	Aufwand	Ertrag
3111.10	Anschaffung Maschinen, Geräte und Einrichtungen Kiosk	127.99					
3120.00	Wasser, Wasseraufbereitung, Energie	101'673.76		80'000.00		80'493.85	
3131.00	Betriebs- und Verbrauchsmaterial	22'457.43		25'000.00		22'194.34	
3141.00	Baulicher Liegenschaftenunterhalt Schwimmbad	55'449.77		48'500.00		64'384.82	
3141.10	Baulicher Liegenschaftenunterhalt Kiosk	2'983.33		2'000.00		2'997.40	
3151.00	Unterhalt Maschinen, Geräte und Einrichtungen Schwimmbad	27'479.99		20'000.00		27'915.99	
3151.10	Unterhalt Maschinen, Geräte und Einrichtungen Kiosk	4'489.13		3'000.00		1'886.01	
3180.00	Steuern, Abgaben, Versicherungen	42'382.51		33'200.00		47'348.83	
3655.00	Sanierungsbeiträge BVK	528.20				-6'666.10	
3900.00	Anteil Personalaufwand	14'090.00		19'600.00		8'140.00	
4270.00	Pachtertrag Kiosk		21'991.55		18'000.00		20'620.75
4340.00	Eintrittsgebühren Schwimmbad		282'481.37		232'000.00		230'320.44
4360.00	Rückerstattungen Dritter		32'775.12		2'500.00		20'122.99
4900.00	Aufteilung Personalaufwand		53'200.00		39'200.00		51'150.00
4910.00	Aufteilung Sachaufwand						11'700.00
343	Sportanlage Rolli	99'125.10	468.20	123'500.00	1'000.00	163'028.72	1'255.65
	<i>Nettoergebnis</i>		<i>98'656.90</i>		<i>122'500.00</i>		<i>161'773.07</i>
3111.00	Anschaffung Maschinen, Geräte und Einrichtungen					6'929.30	
3120.00	Wasser, Energie, Heizmaterial			200.00		341.00	
3140.00	Unterhalt Spielfelder und Umgebung	988.50		5'000.00		17'378.00	
3141.00	Baulicher Liegenschaftenunterhalt	5'708.40		6'500.00		26'937.32	
3180.00	Steuern, Abgaben, Versicherungen	1'108.20		10'000.00		13'123.10	
3650.00	Beitrag an Platzwartung	90'000.00		97'200.00		97'200.00	
3900.10	Anteil Personalaufwand Leiter Liegenschaften und Sportanlagen	1'320.00		4'600.00		1'120.00	
4360.00	Rückerstattungen Dritter		468.20		1'000.00		1'255.65
35	Übrige Freizeitgestaltung	1'951.00	1'929.00	1'000.00	1'900.00	1'429.00	1'929.00

4. Laufende Rechnung - Einzelkonten nach Aufgaben gegliedert

Funktionale Gliederung		Rechnung 2018		Budget 2018*		Rechnung 2017	
		Aufwand	Ertrag	Aufwand	Ertrag	Aufwand	Ertrag
350	Übrige Freizeitgestaltung	1'951.00	1'929.00	1'000.00	1'900.00	1'429.00	1'929.00
	<i>Nettoergebnis</i>		22.00	900.00		500.00	
3120.00	Wasser Familiengärten	1'951.00		1'000.00		1'429.00	
4270.00	Pachtzinsen Familiengärten		1'929.00		1'900.00		1'929.00
4	GESUNDHEIT	2'812'422.24	17'465.23	2'649'200.00	128'000.00	2'733'248.35	167'889.81
41	Kranken- und Pflegeheime	1'807'977.80		1'643'800.00		1'713'186.95	
415	Pflegefinanzierung Alters- und Pflegeheime	1'807'977.80		1'643'800.00		1'713'186.95	
	<i>Nettoergebnis</i>		1'807'977.80		1'643'800.00		1'713'186.95
3620.00	Beiträge an Leistungen der Langzeitpflege (Gemeinden und Zweckverbände)	1'268'161.15		1'080'000.00		1'148'228.05	
3650.00	Beiträge an Leistungen der Langzeitpflege (private Institutionen)	538'296.65		560'000.00		561'158.90	
3900.00	Anteil Personalaufwand Verwaltung	1'520.00		3'800.00		3'800.00	
44	Ambulante Krankenpflege	921'148.55	17'465.23	940'500.00	127'000.00	975'248.35	165'061.81
440	Ambulante Krankenpflege	1'000.00	17'465.23	1'500.00	127'000.00	3'990.00	165'061.81
	<i>Nettoergebnis</i>	16'465.23		125'500.00		161'071.81	
3011.00	Entschädigung Hebammen					2'990.00	
3101.00	Drucksachen, Publikationen	1'000.00		1'500.00		1'000.00	
4630.00	Spitex RegioSeuzach Gewinnanteil Seuzach		17'465.23		127'000.00		165'061.81
445	Pflegefinanzierung ambulante Krankenpflege (Spitex)	920'148.55		939'000.00		971'258.35	
	<i>Nettoergebnis</i>		920'148.55		939'000.00		971'258.35
3181.00	Dienstleistungen Dritter	4'916.00		5'000.00		4'897.00	
3620.00	Beiträge an Pflegeleistungen der ambulanten Krankenpflege (Gemeinden und Zweckverbände)	824'099.25		840'000.00		824'603.25	
3650.00	Beiträge an Pflegeleistungen der ambulanten Krankenpflege (private Institutionen)	91'133.30		94'000.00		141'758.10	

4. Laufende Rechnung - Einzelkonten nach Aufgaben gegliedert

Funktionale Gliederung		Rechnung 2018		Budget 2018*		Rechnung 2017	
		Aufwand	Ertrag	Aufwand	Ertrag	Aufwand	Ertrag
45	Krankheitsbekämpfung	1'820.00		2'500.00		1'827.00	
450	Krankheitsbekämpfung	1'820.00		2'500.00		1'827.00	
	<i>Nettoergebnis</i>		1'820.00		2'500.00		1'827.00
3650.00	Beiträge an private Institutionen (ZALK)	1'820.00		2'500.00		1'827.00	
46	Schulgesundheitsdienst	35'587.04		22'700.00		25'442.00	
460	Schulgesundheitsdienst	35'587.04		22'700.00		25'442.00	
	<i>Nettoergebnis</i>		35'587.04		22'700.00		25'442.00
3010.00	Besoldungen	32'700.75		20'000.00		22'768.30	
3030.00	Sozialleistungen	1'900.75		1'300.00		1'186.20	
3090.00	Allgemeiner Personalaufwand	211.00		200.00		85.00	
3130.00	Verbrauchsmaterial	282.45		1'200.00		1'161.30	
3180.00	Untersuchungskosten	492.09				241.20	
47	Lebensmittelkontrolle	7'445.85		9'600.00	1'000.00	9'375.05	2'828.00
470	Lebensmittelkontrolle	7'445.85		9'600.00	1'000.00	9'375.05	2'828.00
	<i>Nettoergebnis</i>		7'445.85		8'600.00		6'547.05
3180.00	Lebensmittelkontrolle	4'794.00		7'000.00		6'740.00	
3181.00	Pilzkontrolle Stadt Winterthur	2'651.85		2'600.00		2'635.05	
4370.00	Kontrollgebühren und Bussen				1'000.00		2'828.00
49	Übriges Gesundheitswesen	38'443.00		30'100.00		8'169.00	
490	Gesundheitswesen Übriges	38'443.00		30'100.00		8'169.00	
	<i>Nettoergebnis</i>		38'443.00		30'100.00		8'169.00
3101.00	Drucksachen, Publikationen	360.00		600.00		446.00	
3180.00	Beitrag Rettungsdienst	7'291.00		7'200.00		7'243.00	
3650.00	Beitrag ärztlicher Notfalldienst	15'512.00		17'400.00			
3900.00	Anteil Personalaufwand Verwaltung	15'280.00		4'900.00		480.00	

4. Laufende Rechnung - Einzelkonten nach Aufgaben gegliedert

Funktionale Gliederung		Rechnung 2018		Budget 2018*		Rechnung 2017	
		Aufwand	Ertrag	Aufwand	Ertrag	Aufwand	Ertrag
5	SOZIALE WOHLFAHRT	7'859'747.56	3'680'599.01	8'072'200.00	3'536'500.00	7'277'589.19	3'579'567.35
50	Altersversicherung	77'317.60	75'987.00	78'600.00	101'600.00	74'177.11	99'391.90
500	Sozialversicherung Allgemeines	77'317.60	75'987.00	78'600.00	101'600.00	74'177.11	99'391.90
	<i>Nettoergebnis</i>		<i>1'330.60</i>	<i>23'000.00</i>		<i>25'214.79</i>	
3610.00	Beiträge an die FAK	77'317.60		78'600.00		74'177.11	
4360.00	Rückerstattungen FAK		66'800.00		92'400.00		90'183.90
4510.00	Rückerstattung Kanton, Führung AHV-Zweigstelle		9'187.00		9'200.00		9'208.00
52	Krankenversicherung	390'919.25	333'202.85	420'000.00	420'000.00	386'220.00	423'429.90
520	Krankenversicherung	390'919.25	333'202.85	420'000.00	420'000.00	386'220.00	423'429.90
	<i>Nettoergebnis</i>		<i>57'716.40</i>			<i>37'209.90</i>	
3650.00	Beiträge an KK für Sozialhilfeempfänger	390'919.25		420'000.00		386'220.00	
4360.00	Prämienrückerstattungen von Sozialhilfeempfängern/IPV		34'590.95		10'000.00		55'084.95
4361.00	EL-Rückerstattungen KK-Prämien						35'211.00
4365.00	Rückerstattungen aus Verlustscheinen		5'940.10				1'649.90
4600.00	Bundesbeiträge		164'573.05		225'500.00		182'316.25
4610.00	Staatsbeiträge		128'098.75		184'500.00		149'167.80
53	Sonstige Sozialversicherungen	2'156'826.82	955'381.00	1'959'800.00	771'000.00	1'918'246.60	920'835.35
530	Ergänzungsleistungen zur AHV/IV	2'156'826.82	955'381.00	1'959'800.00	771'000.00	1'918'246.60	920'835.35
	<i>Nettoergebnis</i>		<i>1'201'445.82</i>		<i>1'188'800.00</i>		<i>997'411.25</i>
3182.00	Entschädigung SVA Zürich	46'788.00		42'000.00		44'972.00	
3661.00	Ergänzungsleistungen	1'845'187.00		1'650'000.00		1'608'599.00	
3662.00	Beihilfen	126'069.00		120'000.00		114'577.00	
3664.00	EL-Krankheits- und Behinderungskosten	131'522.82		140'000.00		143'318.60	
3900.00	Anteil Personalaufwand Verwaltung	5'760.00		6'300.00		5'280.00	
3910.00	Anteil Sachaufwand Büromaterial/EDV	1'500.00		1'500.00		1'500.00	

4. Laufende Rechnung - Einzelkonten nach Aufgaben gegliedert

Funktionale Gliederung		Rechnung 2018		Budget 2018*		Rechnung 2017	
		Aufwand	Ertrag	Aufwand	Ertrag	Aufwand	Ertrag
4361.00	Rückerstattungen Ergänzungsleistungen		53'673.00		50'000.00		126'822.00
4362.00	Rückerstattungen Beihilfen		182.00		1'000.00		34'774.50
4363.00	Rückerstattungen Gemeindegzuschüsse						2'160.00
4364.00	Rückerstattungen EL-Krankheits- und Behinderungskosten						12'364.85
4610.00	Staatsbeiträge		901'526.00		720'000.00		744'714.00
54	Jugendschutz	625'770.18	168'159.90	703'200.00	166'500.00	663'036.58	177'670.15
540	Jugend	246'007.25		254'000.00		252'731.35	
	<i>Nettoergebnis</i>		246'007.25		254'000.00		252'731.35
3620.00	Beitrag Amt für Jugend und Berufsberatung	245'007.25		252'000.00		237'231.35	
3650.00	Beiträge an private Institutionen					13'500.00	
3650.20	Kleinkinderbereich	1'000.00		1'000.00		1'000.00	
3650.60	Beitrag an Elternforum			1'000.00		1'000.00	
541	Offene Jugendarbeit	318'910.74	168'159.90	338'200.00	166'500.00	310'589.39	177'670.15
	<i>Nettoergebnis</i>		150'750.84		171'700.00		132'919.24
3011.00	Besoldungen	200'562.50		202'900.00		193'898.30	
3031.00	Sozialleistungen	17'849.85		16'000.00		16'596.65	
3032.00	Pensionskasse	16'731.70		17'000.00		15'714.40	
3080.00	Aushilfsentschädigungen	2'334.50				2'740.00	
3091.00	Allgemeiner Personalaufwand	2'402.41		3'000.00		1'053.80	
3092.00	Aus- und Weiterbildungskosten	600.00		2'000.00		660.00	
3101.00	Büromaterial, Drucksachen, Publikationen	1'108.60		1'500.00		1'512.00	
3103.00	Fachliteratur, Zeitschriften	192.90		800.00		483.18	
3111.00	Anschaffung Mobiliar, Apparate, EDV	4'685.60		3'500.00		3'591.30	
3131.00	Betriebs- und Verbrauchsmaterial	5'674.45		3'500.00		2'922.15	
3151.00	Unterhalt Mobiliar, Apparate, EDV	257.50		1'000.00		2'414.70	
3160.00	Miete Räumlichkeiten	26'040.00		26'000.00		26'040.00	
3170.00	Ausflüge und Veranstaltungen	6'963.80		15'000.00		12'839.26	
3180.00	Dienstleistungen Dritter	2'201.25		1'500.00		2'486.15	

4. Laufende Rechnung - Einzelkonten nach Aufgaben gegliedert

Funktionale Gliederung		Rechnung 2018		Budget 2018*		Rechnung 2017	
		Aufwand	Ertrag	Aufwand	Ertrag	Aufwand	Ertrag
3181.00	Verwaltungskosten, Telefon, Porti	4'225.68		3'000.00		4'456.30	
3655.00	Sanierungsbeiträge BVK					-4'998.80	
3900.00	Anteil Personalaufwand	25'080.00		37'500.00		26'180.00	
3910.00	Anteil Sachaufwand	2'000.00		4'000.00		2'000.00	
4340.00	Benützungsgebühren, Eintritte		5'791.35				8'314.05
4360.00	Rückerstattungen Dritter		4'523.95		4'500.00		14'345.20
4620.00	Beiträge anderer Güter		143'844.60		144'000.00		140'610.90
4910.00	Aufteilung Sachaufwand Miete		14'000.00		18'000.00		14'400.00
542	Kinderkrippen	60'852.19		111'000.00		99'715.84	
	<i>Nettoergebnis</i>		60'852.19		111'000.00		99'715.84
3650.10	Kinderkrippe Summervogel	60'852.19		110'000.00		99'715.84	
3650.20	Tagesfamilien-Verein Winterthur			1'000.00			
55	Invalidität	300.00		500.00		300.00	
550	Invalidität	300.00		500.00		300.00	
	<i>Nettoergebnis</i>		300.00		500.00		300.00
3640.00	Beitrag an Beatus-Heim Seuzach	100.00		100.00		100.00	
3650.00	Beiträge an private Institutionen	200.00		400.00		200.00	
58	Fürsorge	4'583'613.71	2'147'868.26	4'885'100.00	2'077'400.00	4'210'608.90	1'958'240.05
580	Gesetzliche wirtschaftliche Hilfe	2'835'567.37	1'344'911.91	3'040'000.00	1'310'000.00	2'619'285.80	1'236'272.60
	<i>Nettoergebnis</i>		1'490'655.46		1'730'000.00		1'383'013.20
3661.00	Zürcher Kantonsbürger mit Wohnsitz in der Gemeinde	1'042'471.73		1'050'000.00		1'028'060.55	
3663.00	Übrige Schweizerbürger mit Wohnsitz in der Gemeinde mit vollem Kostenersatz und Übrige					1'366.20	
3665.00	Übrige Schweizerbürger mit Wohnsitz in der Gemeinde ohne Kostenersatz	387'130.84		380'000.00		255'721.45	
3666.00	Ausländer mit Wohnsitz in der Gemeinde mit vollem Kostenersatz und übrige Fälle	900'741.50		850'000.00		785'924.25	

4. Laufende Rechnung - Einzelkonten nach Aufgaben gegliedert

Funktionale Gliederung		Rechnung 2018		Budget 2018*		Rechnung 2017	
		Aufwand	Ertrag	Aufwand	Ertrag	Aufwand	Ertrag
3667.00	Ausländer mit Wohnsitz in der Gemeinde ohne Kostenersatz	505'223.30		760'000.00		548'213.35	
4361.00	Rückerstattungen Zürcher Kantonsbürger mit Wohnsitz in der Gemeinde		152'393.51		260'000.00		261'700.15
4363.00	Rückerstattungen übrige Schweizerbürger mit vollem Kostenersatz und übrige Fälle		7'761.80				1'409.20
4365.00	Rückerstattungen übrige Schweizerbürger ohne Kostenersatz		104'362.60		50'000.00		43'229.65
4366.00	Rückerstattungen Ausländer mit vollem Kostenersatz und übrige Fälle		924'777.35		850'000.00		778'018.20
4367.00	Rückerstattungen Ausländer ohne Kostenersatz		98'032.65		100'000.00		95'317.40
4610.00	Staatsbeiträge		57'584.00		50'000.00		56'598.00
582	Arbeitslosenhilfe	29'863.75	1'455.00	30'600.00	5'500.00	31'631.55	1'767.50
	<i>Nettoergebnis</i>		<i>28'408.75</i>		<i>25'100.00</i>		<i>29'864.05</i>
3031.00	Sozialleistungen	2'682.90		2'000.00		2'629.90	
3080.00	Aushilfsentschädigungen	25'319.35		26'600.00		27'861.40	
3101.00	Drucksachen, Publikationen	193.85		500.00		739.80	
3131.00	Betriebs- und Verbrauchsmaterial	1'375.20		1'500.00		191.30	
3620.00	Arbeitsprogramme für Arbeitslose	292.45				209.15	
4340.00	Benützungsgebühren, Eintritte		1'000.00		1'500.00		1'475.00
4360.00	Rückerstattungen		455.00		4'000.00		292.50
586	Beschäftigungsprogramme für Arbeitslose	34'406.85		60'000.00		60'093.80	
	<i>Nettoergebnis</i>		<i>34'406.85</i>		<i>60'000.00</i>		<i>60'093.80</i>
3651.00	Löhne aus Beschäftigungsprogrammen (Dock Winterthur/Läbesruum)	34'406.85		60'000.00		60'093.80	
587	Betreuung Suchtabhängiger und Suchtprävention	56'614.20		57'000.00		56'751.00	
	<i>Nettoergebnis</i>		<i>56'614.20</i>		<i>57'000.00</i>		<i>56'751.00</i>
3620.00	Suchtprävention, Drogenhilfe	56'614.20		57'000.00		56'751.00	
588	Asylbewerberbetreuung	484'690.81	383'379.90	517'100.00	416'500.00	445'351.90	354'716.90

4. Laufende Rechnung - Einzelkonten nach Aufgaben gegliedert

Funktionale Gliederung		Rechnung 2018		Budget 2018*		Rechnung 2017	
		Aufwand	Ertrag	Aufwand	Ertrag	Aufwand	Ertrag
	<i>Nettoergebnis</i>		101'310.91		100'600.00		90'635.00
3010.00	Besoldungen			20'000.00		159.80	
3030.00	Sozialleistungen	556.15		3'000.00		870.85	
3080.00	Aushilfsentschädigungen	17'760.30		2'500.00		16'114.15	
3091.00	Allgemeiner Personalaufwand			1'000.00			
3111.00	Anschaffung Maschinen, Geräte	832.70		5'000.00		5'178.65	
3120.00	Wasser, Energie, Heizmaterial	5'342.65		8'000.00		14'206.90	
3130.00	Betriebs- und Verbrauchsmaterial	201.60		2'000.00		209.90	
3141.00	Baulicher Liegenschaftenunterhalt	728.15		15'000.00		8'595.85	
3161.00	Miete und Benützungskosten	69'706.30		15'000.00		8'578.70	
3170.00	ORS Service AG	332'818.40		420'000.00		362'031.10	
3180.00	Steuern, Abgaben, Versicherungen	4'362.41		3'000.00		4'350.70	
3181.00	Dienstleistungen Dritter	50'272.15		20'000.00		16'738.50	
3650.00	Beiträge an private Institutionen	120.00		1'000.00		616.80	
3900.00	Anteil Personalaufwand	1'990.00		1'600.00		7'700.00	
4270.00	Liegenschaftenerträge		67'026.50		15'500.00		10'220.00
4360.00	Rückerstattungen Dritter		1'974.35		1'000.00		1'000.00
4610.00	Rückerstattungen Kanton		314'379.05		400'000.00		343'496.90
589	Soziale Wohlfahrt Übriges	1'142'470.73	418'121.45	1'180'400.00	345'400.00	997'494.85	365'483.05
	<i>Nettoergebnis</i>		724'349.28		835'000.00		632'011.80
3001.00	Entschädigungen, Tag- und Sitzungsgelder	2'100.00		6'000.00		2'100.00	
3011.00	Besoldungen	716'774.85		678'100.00		643'571.60	
3031.00	Sozialleistungen	60'218.45		54'000.00		53'307.65	
3032.00	Pensionskasse	72'941.05		68'000.00		63'593.05	
3091.00	Allgemeiner Personalaufwand	4'405.22		3'000.00		3'155.50	
3092.00	Aus- und Weiterbildungskosten	1'850.00		5'000.00		6'330.00	
3101.00	Drucksachen, Publikationen	4'043.05		5'000.00		3'929.25	
3103.00	Fachliteratur, Zeitschriften	2'124.10		700.00		246.00	
3111.00	Anschaffung Büromobiliar, EDV, Maschinen	22'442.65		15'900.00		3'470.90	
3120.00	Wasser, Energie, Heizmaterial	2'364.70		5'000.00		3'370.50	

4. Laufende Rechnung - Einzelkonten nach Aufgaben gegliedert

Funktionale Gliederung		Rechnung 2018		Budget 2018*		Rechnung 2017	
		Aufwand	Ertrag	Aufwand	Ertrag	Aufwand	Ertrag
3151.00	Unterhalt Software Sozialamt	9'003.85		19'300.00		23'098.85	
3160.00	Miete Notwohnungen	65'260.50		80'000.00		66'776.15	
3181.00	Allgemeine Verwaltungskosten	13'086.66		20'000.00		6'937.95	
3181.10	Veranstaltungen	5'046.65		12'000.00		10'722.45	
3190.00	Allgemeiner Sachaufwand	3'148.70		2'700.00		1'699.60	
3650.00	Beiträge an private Institutionen	5'610.35		6'000.00		3'130.00	
3655.00	Sanierungsbeiträge BVK					-19'040.90	
3660.00	Alimentenbevorschussungen	109'630.25		150'000.00		74'310.90	
3661.00	AHV-Beiträge für Nichterwerbstätige	25'619.70		12'000.00		29'105.40	
3900.00	Anteil Personalaufwand Verwaltung	16'800.00		37'700.00		17'680.00	
4310.00	Gebührenertrag		440.00				
4360.00	Alimentenrückerstattungen		39'067.10		30'000.00		
4361.00	Rückerstattungen Dritter		370'733.95		305'000.00		356'794.70
4611.00	Verwaltungskostenanteil Zusatzleistungen zur AHV/IV		5'880.40		5'000.00		5'828.35
4900.00	Aufteilung Personalaufwand		2'000.00		5'400.00		2'860.00
59	Hilfsaktionen	25'000.00		25'000.00		25'000.00	
590	Hilfsaktionen	25'000.00		25'000.00		25'000.00	
	<i>Nettoergebnis</i>		<i>25'000.00</i>		<i>25'000.00</i>		<i>25'000.00</i>
3620.00	Beitrag an Partnergemeinde	25'000.00		25'000.00		25'000.00	
6	VERKEHR	1'753'125.74	717'506.85	1'629'700.00	796'000.00	1'836'488.32	608'584.40
62	Gemeindestrassen	1'413'582.25	670'502.85	1'279'200.00	747'700.00	1'489'957.41	560'773.40
620	Gemeindestrassen	1'413'582.25	670'502.85	1'279'200.00	747'700.00	1'489'957.41	560'773.40
	<i>Nettoergebnis</i>		<i>743'079.40</i>		<i>531'500.00</i>		<i>929'184.01</i>
3001.00	Entschädigungen, Tag- und Sitzungsgelder	16'473.00		16'500.00		16'212.75	
3011.00	Besoldungen	577'975.95		477'900.00		578'523.70	
3031.00	Sozialleistungen	55'156.10		74'000.00		59'312.25	
3032.00	Pensionskasse	64'844.25		78'000.00		63'234.85	

4. Laufende Rechnung - Einzelkonten nach Aufgaben gegliedert

Funktionale Gliederung		Rechnung 2018		Budget 2018*		Rechnung 2017	
		Aufwand	Ertrag	Aufwand	Ertrag	Aufwand	Ertrag
3070.00	Rentenleistungen	3'299.40		10'000.00		2'749.50	
3080.00	Aushilfsentschädigungen	39'320.15		7'500.00		29'469.35	
3090.00	Allgemeiner Personalaufwand	10'283.35		3'500.00		7'975.75	
3101.00	Büromaterial, Drucksachen, EDV	987.35		2'000.00		2'278.30	
3111.00	Anschaffung Maschinen, Geräte und Fahrzeuge	13'968.00		13'800.00		13'204.30	
3131.00	Betriebs- und Verbrauchsmaterial	36'008.18		30'000.00		35'204.54	
3133.00	Hausnummern, Strassentafeln	1'996.45		2'000.00		928.46	
3141.00	Winterdienst	68'546.60		80'000.00		100'589.80	
3142.00	Strassenreinigung	16'305.05		35'000.00		46'565.75	
3143.00	Strassenbeleuchtung und Strassensignale	99'593.40		90'000.00		102'364.15	
3144.00	Baulicher Strassenunterhalt	232'366.00		200'000.00		269'459.15	
3145.00	Zurückschneiden von Bäumen und Sträuchern	15'105.30		15'000.00		14'337.20	
3151.00	Unterhalt Maschinen, Geräte, Fahrzeuge und Einrichtungen	33'619.25		25'000.00		25'599.60	
3160.00	Miete Fotokopiergeräte	1'836.10		2'000.00		1'900.30	
3161.00	Miete Maschinen, Geräte	5'068.03		2'000.00		1'414.80	
3180.00	Steuern, Abgaben, Versicherungen	12'164.54		13'600.00		12'241.00	
3180.10	Abwassergebühren Strassen	45'462.95		45'500.00		56'922.10	
3181.00	Erhebungen Nachtparkierung	1'947.30		2'500.00		1'321.91	
3181.20	Diverse Ingenieurarbeiten	4'825.55		10'000.00		4'543.35	
3655.00	Sanierungsbeiträge BVK					-17'365.45	
3900.00	Anteil Personalaufwand	49'930.00		36'900.00		48'620.00	
3910.00	Anteil Sachaufwand Büromaterial/EDV	6'500.00		6'500.00		12'350.00	
4340.00	Belagsinstandstellungen		10'207.55		15'000.00		1'202.15
4341.00	Nachtparkgebühren		34'990.00		36'000.00		34'960.00
4342.00	Parkplatzgebühren		13'445.10		15'000.00		12'289.10
4360.00	Rückerstattungen Dritter		110'960.20		45'000.00		96'672.15
4900.00	Aufteilung Personalaufwand		460'900.00		596'700.00		375'650.00
4910.00	Aufteilung Sachaufwand Fahrzeuge		40'000.00		40'000.00		40'000.00
64	Bundesbahnen	48'757.79	47'004.00	48'300.00	48'300.00	47'983.91	47'811.00

4. Laufende Rechnung - Einzelkonten nach Aufgaben gegliedert

Funktionale Gliederung		Rechnung 2018		Budget 2018*		Rechnung 2017	
		Aufwand	Ertrag	Aufwand	Ertrag	Aufwand	Ertrag
640	Bundesbahnen	48'757.79	47'004.00	48'300.00	48'300.00	47'983.91	47'811.00
	<i>Nettoergebnis</i>		<i>1'753.79</i>				<i>172.91</i>
3160.00	SBB-Tageskarten	42'477.79		42'500.00		42'403.91	
3900.00	Anteil Personalaufwand Verwaltung	4'780.00		4'300.00		4'080.00	
3910.00	Anteil Sachaufwand Büromaterial/EDV	1'500.00		1'500.00		1'500.00	
4350.00	Verkaufserlöse		47'004.00		48'300.00		47'811.00
65	Regionalverkehr	290'785.70		302'200.00		298'547.00	
650	Regionalverkehr	290'785.70		302'200.00		298'547.00	
	<i>Nettoergebnis</i>		<i>290'785.70</i>		<i>302'200.00</i>		<i>298'547.00</i>
3610.00	Beiträge an Verkehrsverbund	290'785.70		301'200.00		298'547.00	
3650.00	Beitrag an SBB Bahnhof Seuzach			1'000.00			
7	UMWELT UND RAUMORDNUNG	3'370'182.46	3'081'295.77	3'749'500.00	3'489'600.00	3'586'220.62	3'250'813.46
70	Wasserversorgung	1'309'720.01	1'295'734.21	1'424'900.00	1'404'900.00	1'421'306.16	1'410'702.26
700	Wasserversorgung	13'985.80		20'000.00		10'603.90	
	<i>Nettoergebnis</i>		<i>13'985.80</i>		<i>20'000.00</i>		<i>10'603.90</i>
3120.00	Wasserverbrauch Brunnen	10'000.00		10'000.00		10'000.00	
3141.00	Baulicher Unterhalt Brunnen	3'985.80		10'000.00		603.90	
701	Wasserwerk	1'295'734.21	1'295'734.21	1'404'900.00	1'404'900.00	1'410'702.26	1'410'702.26
	<i>Nettoergebnis</i>						
3011.00	Besoldungen	9'630.10		11'000.00		12'552.30	
3031.00	Sozialleistungen	1'000.75		1'000.00		1'212.40	
3032.00	Pensionskasse	363.10		500.00		571.30	
3090.00	Allgemeiner Personalaufwand	1'223.28		3'000.00		136.99	
3101.00	Büromaterial, Drucksachen, Publikationen	1'101.23		1'500.00		1'463.25	
3111.00	Anschaffung Maschinen, Geräte	13'380.41		30'000.00		13'953.06	
3111.10	Anschaffung Wasserzähler	19'120.47		25'000.00		18'008.33	

4. Laufende Rechnung - Einzelkonten nach Aufgaben gegliedert

Funktionale Gliederung		Rechnung 2018		Budget 2018*		Rechnung 2017	
		Aufwand	Ertrag	Aufwand	Ertrag	Aufwand	Ertrag
3120.00	Energie und Heizmaterial	22'041.28		25'000.00		24'860.29	
3121.00	Ankauf Wasser von Winterthur	186'712.78		170'000.00		180'919.36	
3131.00	Betriebs- und Verbrauchsmaterial	4'252.67		4'000.00		5'665.68	
3141.00	Unterhalt Reservoire, Pumpstationen	59'026.47		60'000.00		10'555.51	
3142.00	Unterhalt Leitungsnetz, Hydranten	365'131.59		300'000.00		307'430.29	
3151.00	Unterhalt Maschinen, Geräte	2'363.98		5'000.00		3'822.09	
3151.10	Unterhalt Wasserzähler			20'000.00		6'611.44	
3160.00	Miete Maschinen, Geräte			5'000.00		1'330.00	
3181.00	Verwaltungskosten, Versicherungsprämien und Leitungskatasterplan	50'869.82		49'000.00		60'177.65	
3181.10	Trinkwasserproben	8'393.03		10'000.00		9'435.84	
3181.20	Diverse Ingenieurarbeiten	926.79		10'000.00			
3184.00	Konzessionsgebühren	4'741.09		5'000.00		4'957.70	
3190.00	Beiträge an SVGW und SBV	2'848.72		2'900.00		2'848.70	
3655.00	Sanierungsbeiträge BVK					-26.15	
3800.00	Einlage in Spezialfinanzierung					234'484.27	
3900.00	Anteil Personalaufwand	272'100.00		332'400.00		260'760.00	
3910.00	Anteil Sachaufwand Büromaterial/Miete/Fahrzeuge	36'237.00		36'200.00		36'237.00	
3920.00	Anteil Kapitalzinsen	4'784.25		6'100.00			
3930.00	Anteil Abschreibungen	229'485.40		292'300.00		212'734.96	
4290.00	Verzinsung Spezialfinanzierungen		4'254.80		3'100.00		
4310.00	Gebührenertrag		1'200.00				
4341.00	Wasserabgabe		1'069'911.44		1'000'000.00		1'241'050.55
4343.00	Wasserabgabe an Baustellen		26'444.40		10'000.00		21'822.59
4346.00	Unterhalt Leitungsnetz, Rückerstattungen		80'525.45		30'000.00		57'970.64
4360.00	Rückerstattungen Dritter		44'138.33		20'000.00		8'834.48
4610.00	Staatsbeiträge (Hydrantenwartung)		26'424.00		60'000.00		81'024.00
4800.00	Entnahme aus Spezialfinanzierung		42'835.79		281'800.00		
71	Abwasserbeseitigung	1'024'315.18	1'024'315.18	1'168'500.00	1'168'500.00	1'009'056.42	1'009'056.42

4. Laufende Rechnung - Einzelkonten nach Aufgaben gegliedert

Funktionale Gliederung		Rechnung 2018		Budget 2018*		Rechnung 2017	
		Aufwand	Ertrag	Aufwand	Ertrag	Aufwand	Ertrag
710	Abwasserbeseitigung und Gewässerunterhalt	170'256.51	762'250.35	281'600.00	752'500.00	280'834.98	926'318.98
	<i>Nettoergebnis</i>	<i>591'993.84</i>		<i>470'900.00</i>		<i>645'484.00</i>	
3111.00	Anschaffung Maschinen, Geräte			2'000.00			
3120.00	Wasser, Energie	1'108.96		1'500.00		1'088.72	
3131.00	Betriebs- und Verbrauchsmaterial	1'496.61		1'000.00		1'671.44	
3141.00	Baulicher Unterhalt Leitungsnetz	46'701.68		100'000.00		126'746.07	
3142.00	Baulicher Gewässerunterhalt	29'750.60		30'000.00		21'394.17	
3160.00	Miete Maschinen, Geräte			5'000.00			
3181.00	Dienstleistungen Dritter, Leitungskatasterplan	41'988.66		35'000.00		89'104.58	
3900.00	Anteil Personalaufwand	37'210.00		95'100.00		28'830.00	
3910.00	Anteil Sachaufwand Büromaterial/Fahrzeuge	12'000.00		12'000.00		12'000.00	
4310.00	Gebührenertrag		2'000.00				
4340.00	Unterhalt Leitungsnetz, Rückerstattungen		4'843.05		2'500.00		11'616.28
4341.00	Klärgebühren		755'407.30		750'000.00		914'702.70
711	Kläranlage	854'058.67	262'064.83	886'900.00	416'000.00	728'221.44	82'737.44
	<i>Nettoergebnis</i>		<i>591'993.84</i>		<i>470'900.00</i>		<i>645'484.00</i>
3011.00	Besoldungen	196'173.35		189'400.00		180'213.70	
3031.00	Sozialleistungen	21'702.15		20'000.00		21'260.35	
3032.00	Pensionskasse	24'184.80		24'000.00		21'792.60	
3080.00	Aushilfsentschädigungen	6'898.85		12'500.00		11'513.75	
3090.00	Allgemeiner Personalaufwand	754.27		2'500.00		9'865.14	
3101.00	Büromaterial, Drucksachen, Publikationen	1'521.45		2'500.00		1'074.17	
3111.00	Anschaffung Maschinen, Geräte	40'988.30		50'000.00		57'384.49	
3120.00	Wasser, Energie, Heizmaterial	40'922.08		30'000.00		36'233.93	
3131.00	Betriebs- und Verbrauchsmaterial, Werkzeuge	44'662.02		40'000.00		42'893.60	
3141.00	Baulicher Liegenschaftunterhalt	116'180.38		70'000.00		40'097.10	
3151.00	Unterhalt Maschinen, Geräte und Einrichtungen	15'287.59		10'000.00		8'813.80	
3160.00	Miete Maschinen, Geräte			1'000.00			
3161.00	Miete Fotokopiergeräte	528.70		800.00		540.16	

4. Laufende Rechnung - Einzelkonten nach Aufgaben gegliedert

Funktionale Gliederung		Rechnung 2018		Budget 2018*		Rechnung 2017	
		Aufwand	Ertrag	Aufwand	Ertrag	Aufwand	Ertrag
3170.00	Spesenentschädigungen			1'000.00		526.40	
3180.00	Versicherungsprämien, Abgaben	10'210.18		11'400.00		11'843.49	
3181.00	Dienstleistungen Dritter, Verwaltungskosten, Entsorgungskosten Reststoffe	115'444.81		140'000.00		106'066.07	
3182.00	Abgabe Reduktion Mikroverunreinigungen	66'582.00		66'600.00		65'817.00	
3520.00	Entschädigungen Stadt Winterthur	14'218.38		16'000.00		15'839.17	
3655.00	Sanierungsbeiträge BVK					-5'077.70	
3900.00	Anteil Personalaufwand	1'800.00		5'000.00		4'020.00	
3920.00	Anteil Kapitalzinsen	2'193.00		3'700.00			
3930.00	Anteil Abschreibungen	133'806.36		190'500.00		97'504.22	
4270.00	Mietzinsen		4'320.00		4'300.00		4'320.00
4290.00	Verzinsung Spezialfinanzierungen		9'732.85		9'000.00		
4360.00	Rückerstattungen Dritter		19'643.40		10'000.00		9'667.13
4520.00	Kostenanteil Dägerlen		18'616.11		17'000.00		18'420.14
4800.00	Entnahme aus Spezialfinanzierung		205'752.47		373'800.00		47'930.17
4900.00	Aufteilung Personalaufwand		4'000.00		1'900.00		2'400.00
72	Abfallbeseitigung	734'973.93	734'973.93	874'700.00	874'700.00	787'113.18	787'113.18
720	Abfallbeseitigung	734'973.93	734'973.93	874'700.00	874'700.00	787'113.18	787'113.18
	<i>Nettoergebnis</i>						
3031.00	Sozialleistungen	1'700.70		1'500.00		873.25	
3032.00	Pensionskasse			100.00		55.35	
3080.00	Aushilfsentschädigungen	18'523.05		15'000.00		9'808.35	
3108.10	Büromaterial, Drucksachen, Publikationen	4'917.00		3'000.00		8'845.32	
3118.20	Anschaffung Maschinen, Geräte	186.77		6'000.00		5'243.84	
3180.00	Übrige Dienstleistungen Dritter	56'142.38		64'500.00		48'055.84	
3180.20	Kehricht, Transport und Verbrennung	241'768.75		295'000.00		252'941.85	
3180.21	Grünabfuhr	193'775.44		230'000.00		192'207.50	
3180.22	Häckseldienst	6'646.01		15'000.00		13'012.31	
3180.23	Unterhalt der Gruben			4'000.00		186.11	

4. Laufende Rechnung - Einzelkonten nach Aufgaben gegliedert

Funktionale Gliederung		Rechnung 2018		Budget 2018*		Rechnung 2017	
		Aufwand	Ertrag	Aufwand	Ertrag	Aufwand	Ertrag
3180.24	Altpapier, Karton	-23'185.65		-4'000.00		-12'846.28	
3180.25	Altglas	-1'019.07		30'000.00		5'967.86	
3180.26	Elektrische Geräte					182.87	
3180.27	Aluminium, Weissblech	-1'644.68		-1'000.00		-1'318.42	
3180.28	Altmetall gemischt	5'427.95		8'000.00		6'463.01	
3180.30	Altöl	970.47		1'000.00		896.30	
3180.32	Sonderabfall	4'374.60		4'400.00		4'345.80	
3620.00	Beitrag Abfallentsorgung KOWU	3'757.20		1'500.00		1'500.00	
3655.00	Sanierungsbeiträge BVK					-25.51	
3800.00	Einlage in Spezialfinanzierung	80'463.09		32'000.00		134'273.71	
3900.00	Anteil Personalaufwand	108'100.00		132'900.00		85'740.00	
3910.00	Anteil Sachaufwand Büromaterial/Miete/Fahrzeuge	17'995.00		18'000.00		17'995.00	
3920.00	Anteil Kapitalzinsen	285.50		300.00			
3930.00	Anteil Abschreibungen	15'789.42		17'500.00		12'709.12	
4290.00	Verzinsung Spezialfinanzierung		2'092.85		1'700.00		
4349.00	Entsorgungsgebühr Altglas		22'369.62		23'000.00		23'438.60
4349.30	Entsorgungsgebühr Abfall-Grundgebühren		381'903.75		400'000.00		413'929.65
4349.40	Entsorgungsgebühr Abfall-Sackgebühren		272'604.53		400'000.00		298'115.34
4349.50	Gewerbekehrrecht		56'003.18		50'000.00		50'593.54
4360.00	Rückerstattungen Dritter						1'036.05
74	Friedhof und Bestattung	212'284.52	2'944.95	191'500.00	10'500.00	267'976.21	3'219.60
740	Friedhof und Bestattung	212'284.52	2'944.95	191'500.00	10'500.00	267'976.21	3'219.60
	<i>Nettoergebnis</i>		<i>209'339.57</i>		<i>181'000.00</i>		<i>264'756.61</i>
3011.00	Besoldungen	1'233.60		1'500.00		1'495.65	
3031.00	Sozialleistungen	1'780.80				273.95	
3080.00	Aushilfsentschädigungen	17'021.95		3'000.00		2'565.75	
3101.00	Büromaterial, Drucksachen			200.00		859.45	
3111.00	Anschaffung Maschinen, Geräte	9'114.63		2'000.00			

4. Laufende Rechnung - Einzelkonten nach Aufgaben gegliedert

Funktionale Gliederung		Rechnung 2018		Budget 2018*		Rechnung 2017	
		Aufwand	Ertrag	Aufwand	Ertrag	Aufwand	Ertrag
3120.00	Wasser, Energie, Heizmaterial	4'668.65		3'300.00		5'192.35	
3131.00	Betriebs- und Verbrauchsmaterial	784.50		500.00		439.80	
3141.00	Unterhalt Friedhofgebäude	376.90		3'000.00			
3142.00	Unterhalt Friedhofanlage	52'889.94		43'000.00		104'278.46	
3180.00	Abwassergebühr Friedhof	1'773.00		1'800.00		2'219.90	
3181.00	Transport- und Sargkosten, Dienstleistungen Dritter	43'550.60		50'000.00		65'860.85	
3520.00	Bestattungsbeiträge an Gemeinden	33'319.95		30'000.00		34'070.05	
3900.00	Anteil Personalaufwand	39'770.00		49'200.00		44'720.00	
3910.00	Anteil Sachaufwand Büromaterial/EDV	6'000.00		4'000.00		6'000.00	
4360.00	Rückerstattungen Dritter		2'944.95		4'500.00		2'499.00
4390.00	Grabplatzgebühren				6'000.00		720.60
77	Naturschutz	7'342.12		2'500.00		6'910.40	
770	Naturschutz	7'342.12		2'500.00		6'910.40	
	<i>Nettoergebnis</i>		<i>7'342.12</i>		<i>2'500.00</i>		<i>6'910.40</i>
3181.00	Naturschutzgebiete	1'246.77				1'330.40	
3520.00	Leistungen Gemeinde Neftenbach	452.35		2'500.00		567.00	
3650.00	Beitrag Naturschutzverein	750.00				750.00	
3660.00	Bewirtschaftungsbeiträge	4'893.00				4'263.00	
78	Übriger Umweltschutz	67'678.55	23'327.50	71'600.00	31'000.00	86'066.25	40'722.00
780	Übriger Umweltschutz	67'678.55	23'327.50	71'600.00	31'000.00	86'066.25	40'722.00
	<i>Nettoergebnis</i>		<i>44'351.05</i>		<i>40'600.00</i>		<i>45'344.25</i>
3001.00	Entschädigungen, Tag- und Sitzungsgelder	569.95		1'500.00		1'309.05	
3031.00	Sozialleistungen	43.20		100.00		108.00	
3032.00	Pensionskasse	23.70				2.00	
3080.00	Aushilfsentschädigungen					195.35	
3101.00	Drucksachen, Publikationen			500.00		496.80	
3111.00	Anschaffung Maschinen, Geräte	1'221.45		3'000.00		1'213.70	

4. Laufende Rechnung - Einzelkonten nach Aufgaben gegliedert

Funktionale Gliederung		Rechnung 2018		Budget 2018*		Rechnung 2017	
		Aufwand	Ertrag	Aufwand	Ertrag	Aufwand	Ertrag
3131.00	Betriebs- und Verbrauchsmaterial	2'705.05		1'000.00		2'258.85	
3151.00	Unterhalt Maschinen, Geräte	2'518.00		1'300.00		1'442.90	
3181.00	Konfiskatvernichtung	789.95		1'500.00		1'989.45	
3181.10	Telefon, Verbandsbeiträge	669.85		1'500.00		1'145.90	
3181.20	Veranstaltungen	4'850.45		10'000.00		7'437.85	
3183.00	Feuerungskontrolle Stadt Winterthur	4'920.00		3'300.00		3'605.00	
3190.00	Allgemeiner Sachaufwand	15'723.80		15'700.00		28'741.40	
3620.00	Beitrag Konfiskatvern. KOWU	143.15		2'000.00		2'000.00	
3900.00	Anteil Personalaufwand Schwimmbad	27'340.00		29'000.00		28'840.00	
3900.10	Anteil Personalaufwand Verwaltung	6'160.00		1'200.00		5'280.00	
4310.00	Kontrollgebühren Rauchgaskontrolle		21'972.00		30'000.00		38'454.00
4360.00	Rückerstattungen Dritter		1'355.50		1'000.00		2'268.00
79	Raumordnung	13'868.15		15'800.00		7'792.00	
790	Raumordnung	13'868.15		15'800.00		7'792.00	
	<i>Nettoergebnis</i>		<i>13'868.15</i>		<i>15'800.00</i>		<i>7'792.00</i>
3181.00	Planungs- und Projektierungskosten	5'941.15		5'000.00			
3640.00	Beitrag Regionalplanung RWU	7'927.00		10'800.00		7'792.00	
8	VOLKSWIRTSCHAFT	366'032.43	1'036'742.20	369'100.00	934'700.00	207'276.95	814'712.75
80	Landwirtschaft	2'325.45	1'123.00	3'400.00	1'600.00	3'980.75	2'442.75
800	Landwirtschaft	2'325.45	1'123.00	3'400.00	1'600.00	3'980.75	2'442.75
	<i>Nettoergebnis</i>		<i>1'202.45</i>		<i>1'800.00</i>		<i>1'538.00</i>
3011.00	Besoldung Ackerbaustellenleiter	2'100.00		2'100.00		3'732.00	
3031.00	Sozialleistungen	8.55		100.00		248.75	
3131.00	Betriebs- und Verbrauchsmaterial			200.00			
3181.00	Dienstleistungen Dritter	216.90		1'000.00			
4273.00	Pachtzinsen Verwaltungsvermögen		1'123.00		1'100.00		1'123.00
4610.00	Rückerstattungen Kanton				500.00		1'319.75

4. Laufende Rechnung - Einzelkonten nach Aufgaben gegliedert

Funktionale Gliederung		Rechnung 2018		Budget 2018*		Rechnung 2017	
		Aufwand	Ertrag	Aufwand	Ertrag	Aufwand	Ertrag
81	Forstwirtschaft	214'775.15	195'098.80	232'600.00	145'000.00	174'332.20	136'181.60
810	Forstwesen	40'156.65	1'716.90	43'100.00	2'000.00	37'635.05	1'394.55
	<i>Nettoergebnis</i>		38'439.75		41'100.00		36'240.50
3131.00	Betriebs- und Verbrauchsmaterial, Werkzeuge	212.20		2'000.00			
3181.00	Allgemeine Verwaltungskosten	952.70		800.00		678.70	
3182.00	Versicherungsprämien	268.20		300.00		268.20	
3520.00	Leistungen Gemeinde Neftenbach	38'723.55		40'000.00		36'688.15	
4360.00	Rückerstattungen Dritter		1'716.90		2'000.00		1'394.55
811	Forstkulturen	33'235.10	13'738.45	47'000.00	15'000.00	23'682.25	17'281.00
	<i>Nettoergebnis</i>		19'496.65		32'000.00		6'401.25
3130.00	Betriebs- und Verbrauchsmaterial	6'738.85		20'000.00		3'898.00	
3520.00	Leistungen Gemeinde Neftenbach	26'496.25		27'000.00		19'784.25	
4610.00	Staatsbeiträge		13'738.45		15'000.00		17'281.00
812	Holzernte	125'417.20	170'893.45	109'500.00	120'000.00	87'418.10	113'212.45
	<i>Nettoergebnis</i>	<i>45'476.25</i>		<i>10'500.00</i>		<i>25'794.35</i>	
3181.00	Dienstleistungen Unternehmer	87'293.55		70'000.00		63'517.15	
3190.00	Allgemeiner Sachaufwand, Selbsthilfefonds	854.00		500.00		647.00	
3290.00	Skontoabzüge	1'277.50		1'000.00		898.15	
3520.00	Leistungen Gemeinde Neftenbach	33'312.15		38'000.00		19'305.80	
3900.20	Anteil Personalaufwand Gemeindebetriebe	2'680.00				3'050.00	
4351.00	Stammholz, Rundholz		65'886.35		50'000.00		50'906.45
4353.00	Brennholz		90'490.50		70'000.00		62'306.00
4360.00	Rückerstattungen Dritter		14'516.60				
813	Unterhalt Forststrassen	15'966.20	8'750.00	33'000.00	8'000.00	25'596.80	4'293.60
	<i>Nettoergebnis</i>		7'216.20		25'000.00		21'303.20
3140.00	Baulicher Unterhalt	14'244.35		25'000.00		21'089.40	
3520.00	Leistungen Gemeinde Neftenbach	1'721.85		8'000.00		4'507.40	

4. Laufende Rechnung - Einzelkonten nach Aufgaben gegliedert

Funktionale Gliederung		Rechnung 2018		Budget 2018*		Rechnung 2017	
		Aufwand	Ertrag	Aufwand	Ertrag	Aufwand	Ertrag
4610.00	Staatsbeiträge		8'750.00		8'000.00		4'293.60
82	Jagd / Fischerei		501.90		600.00		501.90
820	Jagd und Fischerei		501.90		600.00		501.90
	<i>Nettoergebnis</i>	501.90		600.00		501.90	
4410.00	Anteil Jagdpachtzins		501.90		600.00		501.90
83	Tourismus	7'614.50	300.00	2'800.00		100.00	
830	Tourismus, kommunale Werbung	7'614.50	300.00	2'800.00		100.00	
	<i>Nettoergebnis</i>		7'314.50		2'800.00		100.00
3111.00	Anschaffung Ruhebänke, Pflanzen	7'614.50		2'500.00			
3650.00	Verkehrsverein (Winterthur Tourismus)			300.00		100.00	
4360.00	Rückerstattungen		300.00				
84	Industrie, Gewerbe, Handel	27'180.00	559'483.55	29'000.00	507'500.00	28'864.00	537'603.50
840	Industrie, Gewerbe, Handel	27'180.00	559'483.55	29'000.00	507'500.00	28'864.00	537'603.50
	<i>Nettoergebnis</i>	532'303.55		478'500.00		508'739.50	
3620.00	Standortförderung Region Winterthur	27'180.00		29'000.00		28'864.00	
4490.00	Gewinnanteil ZKB		559'483.55		507'500.00		537'603.50
86	Energie	114'137.33	280'234.95	101'300.00	280'000.00		137'983.00
860	Energieversorgung		135'223.00		140'000.00		137'983.00
	<i>Nettoergebnis</i>	135'223.00		140'000.00		137'983.00	
4610.00	Ausgleichsvergütung EKZ		135'223.00		140'000.00		137'983.00
863	Fernwärme	114'137.33	145'011.95	101'300.00	140'000.00		
	<i>Nettoergebnis</i>	30'874.62		38'700.00			
3031.00	Sozialleistungen	458.95		500.00			
3032.00	Pensionskasse	400.10					
3080.00	Aushilfsentschädigungen	9'150.00		10'000.00			

4. Laufende Rechnung - Einzelkonten nach Aufgaben gegliedert

Funktionale Gliederung		Rechnung 2018		Budget 2018*		Rechnung 2017	
		Aufwand	Ertrag	Aufwand	Ertrag	Aufwand	Ertrag
3120.00	Wasser, Energie, Heizmaterial	75'149.75		20'000.00			
3131.00	Betriebs- und Verbrauchsmaterial			2'500.00			
3141.00	Baulicher Liegenschaftenunterhalt	15'178.56		10'000.00			
3180.00	Steuern, Abgaben, Versicherungen	189.97		2'000.00			
3181.00	Dienstleistungen Dritter			26'000.00			
3900.10	Anteil Personalaufwand Technische Hauswartung	7'610.00		24'300.00			
3910.00	Anteil Sachaufwand Miete	6'000.00		6'000.00			
4350.00	Verkauf Fernwärme		145'011.95		140'000.00		
9	FINANZEN UND STEUERN	2'661'396.87	24'604'479.42	2'961'200.00	23'401'900.00	2'634'403.51	22'280'514.83
90	Steuern	71'682.95	23'232'165.04	168'600.00	21'936'500.00	81'384.93	20'543'322.38
900	Gemeindesteuern	71'682.95	23'232'165.04	168'600.00	21'936'500.00	81'384.93	20'543'322.38
	<i>Nettoergebnis</i>	<i>23'160'482.09</i>		<i>21'767'900.00</i>		<i>20'461'937.45</i>	
3290.00	Zinsausgaben	46'407.94		100'000.00		55'989.63	
3300.00	Abschreibungen Finanzvermögen	-6'835.09		30'000.00		-9'629.75	
3510.00	Steuerbezugskosten Kanton	23'020.10		30'000.00		26'160.05	
3515.00	Kantonsanteil an den Hundeabgaben	9'090.00		8'600.00		8'865.00	
4000.00	Ordentliche Steuern Rechnungsjahr		19'105'862.05		19'090'000.00		16'816'073.45
4002.00	Ordentliche Steuern frühere Jahre		1'053'433.10		720'000.00		828'149.60
4003.00	Personalsteuern		153'736.80		157'000.00		151'649.10
4004.00	Quellensteuern		243'501.00		180'000.00		237'129.10
4006.00	Aktive Steuerauscheidungen		483'209.00		260'000.00		742'600.60
4007.00	Passive Steuerauscheidungen		-492'025.45		-600'000.00		-477'203.10
4008.00	Pauschale Steueranrechnung		-29'063.95		-12'500.00		-13'539.10
4009.00	Nachsteuern		51'520.40		60'000.00		147'181.15
4030.00	Grundstückgewinnsteuern		2'085'587.90		1'500'000.00		1'525'018.15
4061.00	Hundeabgaben		51'973.00		53'000.00		51'971.00
4210.00	Verzugszinsen Steuern		42'005.84		60'000.00		49'136.23
4510.00	Bezugsentschädigungen Staatssteuern		306'180.00		295'000.00		303'774.00

4. Laufende Rechnung - Einzelkonten nach Aufgaben gegliedert

Funktionale Gliederung		Rechnung 2018		Budget 2018*		Rechnung 2017	
		Aufwand	Ertrag	Aufwand	Ertrag	Aufwand	Ertrag
4520.00	Bezugsentschädigungen Gemeindesteuern		176'245.35		174'000.00		181'382.20
92	Finanzausgleich	149'083.00	695'719.00	148'000.00	690'000.00	128'204.00	598'283.00
920	Finanzausgleich	149'083.00	695'719.00	148'000.00	690'000.00	128'204.00	598'283.00
	<i>Nettoergebnis</i>	<i>546'636.00</i>		<i>542'000.00</i>		<i>470'079.00</i>	
3520.00	Weiterleitung Zuschüsse an Sekundarschule	149'083.00		148'000.00		128'204.00	
4450.00	Ressourcenzuschüsse		695'719.00		690'000.00		598'283.00
93	Einnahmeanteile		12'526.55		5'300.00		4'047.40
930	Einnahmeanteile		12'526.55		5'300.00		4'047.40
	<i>Nettoergebnis</i>	<i>12'526.55</i>		<i>5'300.00</i>		<i>4'047.40</i>	
4410.00	Patentabgaben		3'416.60		1'000.00		786.00
4490.00	Anteil CO2-Abgabe		9'109.95		4'300.00		3'261.40
94	Vermögens- und Schuldenverwaltung	123'203.19	284'987.65	110'900.00	269'800.00	86'657.28	811'913.75
940	Kapitaldienst	65'524.09	27'410.50	65'100.00	25'100.00	46'583.08	2'318.40
	<i>Nettoergebnis</i>		<i>38'113.59</i>		<i>40'000.00</i>		<i>44'264.68</i>
3180.00	Bank- und Postcheckgebühren	9'001.34		11'000.00		8'437.46	
3210.00	Zinsen für kurzfristige Schulden	47.15				-0.03	
3220.00	Zinsen für langfristige Schulden	40'311.65		40'200.00		38'145.65	
3230.00	Zinsen an Sonderrechnungen	83.45		100.00			
3290.00	Verzinsung Spezialfinanzierungen	16'080.50		13'800.00			
4200.00	Bank- und Post-Kontokorrentzinsen		5.30				60.70
4212.00	Verzugszinsen		130.60		100.00		443.15
4220.00	Darlehens- und Wertschriftenerträge		2'350.00		2'000.00		1'814.55
4920.00	Aufteilung Kapitalzinsen		24'924.60		23'000.00		
941	Buchgewinne und Buchverluste						581'939.00
	<i>Nettoergebnis</i>					<i>581'939.00</i>	
4240.00	Buchgewinne						581'939.00

4. Laufende Rechnung - Einzelkonten nach Aufgaben gegliedert

Funktionale Gliederung		Rechnung 2018		Budget 2018*		Rechnung 2017	
		Aufwand	Ertrag	Aufwand	Ertrag	Aufwand	Ertrag
942	Grundeigentum Finanzvermögen	57'679.10	257'577.15	45'800.00	244'700.00	40'074.20	227'656.35
	<i>Nettoergebnis</i>	<i>199'898.05</i>		<i>198'900.00</i>		<i>187'582.15</i>	
3031.00	Sozialleistungen	134.00		200.00		143.70	
3080.00	Aushilfsentschädigungen	1'799.95		3'000.00		1'775.80	
3111.00	Anschaffung Maschinen, Geräte und Einrichtungen	1'367.70				2'389.00	
3120.00	Wasser, Energie, Heizmaterial	9'804.35		6'000.00		8'773.95	
3141.00	Baulicher Liegenschaftenunterhalt	18'664.05		15'000.00		10'051.40	
3180.00	Steuern, Abgaben, Versicherungen	5'527.20		7'500.00		5'760.35	
3900.10	Anteil Personalaufwand Technische Hauswartung	2'040.00				10'500.00	
3900.20	Anteil Personalaufwand Verwaltung	680.00		1'200.00		680.00	
3920.00	Anteil Kapitalzinsen	17'661.85		12'900.00			
4230.00	Mietzinsen		90'786.00		91'500.00		73'393.20
4232.00	Baurechtszinsen		129'628.80		130'000.00		129'628.80
4233.00	Pachtzinsen		13'148.05		13'200.00		13'148.05
4360.00	Rückerstattungen Raumnebenkosten, Dritter		24'014.30		10'000.00		11'486.30
99	Nicht aufgeteilte Posten	2'317'427.73	379'081.18	2'533'700.00	500'300.00	2'338'157.30	322'948.30
990	Abschreibungen	2'317'427.73	379'081.18	2'533'700.00	500'300.00	2'338'157.30	322'948.30
	<i>Nettoergebnis</i>		<i>1'938'346.55</i>		<i>2'033'400.00</i>		<i>2'015'209.00</i>
3300.00	Abschreibungen auf dem Finanzvermögen	653.99		6'000.00		1'383.30	
3310.00	Ordentliche Abschreibungen Verwaltungsvermögen	2'316'773.74		2'527'700.00		2'336'774.00	
4930.00	Aufteilung Abschreibungen VV		379'081.18		500'300.00		322'948.30
		34'928'563.47	36'297'147.02	35'051'600.00	35'243'100.00	34'179'103.11	33'932'774.56
	Gesamtergebnis	1'368'583.55		191'500.00		246'328.55	
		36'297'147.02	36'297'147.02	35'243'100.00	35'243'100.00	34'179'103.11	34'179'103.11

Ausgewählte Budgetarten

* Budgetkredit, Verpflichtungskredit

5.1 Investitionsrechnung VV - Zusammenzug nach Sachgruppen

Artengliederung		Rechnung 2018		Budget 2018*		Rechnung 2017	
		Ausgaben	Einnahmen	Ausgaben	Einnahmen	Ausgaben	Einnahmen
5	Ausgaben	2'896'984.11		3'943'800.00		3'219'713.86	
50	Sachgüter	2'695'115.96		3'798'800.00		1'063'343.61	
52	Darlehen und Beteiligungen					1'961'939.00	
56	Eigene Investitionsbeiträge	123'178.15		145'000.00		100'611.25	
57	Durchlaufende Beiträge	78'690.00				93'820.00	
6	Einnahmen		691'110.37		560'000.00		2'693'800.86
61	Nutzungsabgaben und Vorteilsentgelte		605'392.80		560'000.00		1'148'980.86
63	Rückerstattungen für Sachgüter		7'027.57				
64	Rückzahlung von Investitionsbeiträgen						1'380'000.00
66	Beiträge mit Zweckbindung						71'000.00
67	Durchlaufende Beiträge		78'690.00				93'820.00
		2'896'984.11	691'110.37	3'943'800.00	560'000.00	3'219'713.86	2'693'800.86
	Nettoinvestition		2'205'873.74		3'383'800.00		525'913.00
		2'896'984.11	2'896'984.11	3'943'800.00	3'943'800.00	3'219'713.86	3'219'713.86

Ausgewählte Budgetarten

* Budgetkredit, Verpflichtungskredit

Artengliederung		Rechnung 2018		Budget 2018*		Rechnung 2017	
		Ausgaben	Einnahmen	Ausgaben	Einnahmen	Ausgaben	Einnahmen
7	ZUGÄNGE SACHWERTANLAGEN DES FINANZVERMÖGENS					3'763'816.00	
70	Grundeigentum Finanzvermögen					3'181'877.00	
79	Übertragungen					581'939.00	
8	ABGÄNGE SACHWERTANLAGEN DES FINANZVERMÖGENS						1'961'939.00
80	Grundeigentum Finanzvermögen						1'961'939.00
	Nettoinvestition					3'763'816.00	1'961'939.00
						3'763'816.00	3'763'816.00

Ausgewählte Budgetarten

* Budgetkredit, Verpflichtungskredit

6.1 Investitionsrechnung VV - Einzelkonten nach Aufgaben gegliedert

Funktionale Gliederung		Rechnung 2018		Budget 2018*		Rechnung 2017	
		Ausgaben	Einnahmen	Ausgaben	Einnahmen	Ausgaben	Einnahmen
0	Behörden und Verwaltung					45'152.55	
09	Nicht aufteilbare Aufgaben					45'152.55	
090	Verwaltungsliegenschaften					45'152.55	
5650.00	Investitionsbeitrag					45'152.55	
INV00068	Investitionsbeitrag Sanierung Mehlhüsli					45'152.55	
1	Rechtsschutz und Sicherheit	78'690.00	78'690.00			93'820.00	93'820.00
16	Zivile Landesverteidigung	78'690.00	78'690.00			93'820.00	93'820.00
160	Zivilschutz	78'690.00	78'690.00			93'820.00	93'820.00
5700.00	Einlage in gesetzlichen Spezialfonds	78'690.00				93'820.00	
INV00044	Einlage in gesetzlichen Spezialfonds	78'690.00				93'820.00	
6700.00	Ersatzbeiträge für Schutzraumbauten		78'690.00				93'820.00
INV00045	Ersatzbeiträge für Schutzraumbauten		78'690.00				93'820.00
2	BILDUNG	361'920.51		339'000.00		26'582.15	
21	Volksschule	361'920.51		339'000.00		26'582.15	
217	Liegenschaften Verwaltungsvermögen Primarschule	361'920.51		339'000.00		26'582.15	
5030.00	Hochbauten	361'920.51		339'000.00		26'582.15	
INV00024	Erweiterung Schulhaus Ohringen mit Neubau Kindergarten					26'582.15	
INV00069	Sanierung Schulhaus Ohringen	170'446.06		189'000.00			
INV00070	Raumerweiterung Kindergarten Bachtobel	191'474.45		150'000.00			
3	KULTUR UND FREIZEIT	122'795.80		145'000.00			
30	Kulturförderung	1'963.45					

6.1 Investitionsrechnung VV - Einzelkonten nach Aufgaben gegliedert

Funktionale Gliederung		Rechnung 2018		Budget 2018*		Rechnung 2017	
		Ausgaben	Einnahmen	Ausgaben	Einnahmen	Ausgaben	Einnahmen
302	Gemeindebibliothek	1'963.45					
5030.00	Hochbauten	1'963.45					
INV00093	Tagesstrukturen / Bibliothek	1'963.45					
34	Sport	120'832.35		145'000.00			
340	Sport allgemein	120'832.35		145'000.00			
5620.00	Gemeinden und Gemeindezweckverbände	120'832.35		145'000.00			
INV00071	Sanierung Kugelfang Schiessanlage Witerig	120'832.35		145'000.00			
5	SOZIALE WOHLFAHRT	706'086.75		1'449'800.00		1'990'114.40	1'380'000.00
57	Altersheim					1'961'939.00	1'380'000.00
570	Altersheime					1'961'939.00	1'380'000.00
5220.00	Gemeinden					1'961'939.00	
INV00006	Umwandlung Inv.Beiträge in Beteiligung AZiG					1'961'939.00	
6420.00	Rückzahlung von Investitionsbeiträgen Andere Gemeinden und Zweckverbände						1'380'000.00
INV00006	Umwandlung Inv.Beiträge in Beteiligung AZiG						1'380'000.00
58	Fürsorge	706'086.75		1'449'800.00		28'175.40	
588	Asylbewerberbetreuung	703'740.95		1'449'800.00		496.70	
5030.00	Hochbauten	703'740.95		1'449'800.00		496.70	
INV00002	Notunterkunft alter Kindergarten Oberohringen	703'740.95		1'449'800.00		496.70	
589	Soziale Wohlfahrt Übriges	2'345.80				27'678.70	
5650.00	Investitionsbeiträge	2'345.80				27'678.70	
INV00001	Wohnen im Alter, Teil Tagesstrukturen	2'345.80				27'678.70	

6.1 Investitionsrechnung VV - Einzelkonten nach Aufgaben gegliedert

Funktionale Gliederung		Rechnung 2018		Budget 2018*		Rechnung 2017	
		Ausgaben	Einnahmen	Ausgaben	Einnahmen	Ausgaben	Einnahmen
6	VERKEHR	199'994.00	68'504.50	450'000.00		627'709.80	71'000.00
62	Gemeindestrassen	168'395.85	68'504.50	400'000.00		599'929.80	
620	Gemeindestrassen	168'395.85	68'504.50	400'000.00		599'929.80	
5010.00	Tiefbauten	168'395.85		400'000.00		521'172.65	
INV00003	Sanierung Heimensteinstrasse (Haldenstr.)	69'658.80		150'000.00		446'955.70	
INV00027	Sanierung Bachtobelstrasse					1'984.00	
INV00028	Sanierung Amelenbergstrasse	14'867.60		150'000.00		55'924.30	
INV00029	Verlängerung Trottoir Gotthelfstrasse					16'308.65	
INV00048	Sanierung alte Strassenabschlüsse	83'869.45		100'000.00			
5060.00	Mobilien					78'757.15	
INV00007	Ersatz Fahrzeug Shibaura Front-Geräteträger					78'757.15	
6100.00	Erschliessungsbeiträge		68'504.50				
INV00028	Sanierung Amelenbergstrasse		68'504.50				
64	Bundesbahnen	31'598.15		50'000.00		27'780.00	71'000.00
640	Bundesbahnen	31'598.15		50'000.00		27'780.00	71'000.00
5010.00	Tiefbauten	31'598.15		50'000.00			
INV00072	Einlenker Bahnhof	31'598.15		50'000.00			
5600.00	Neubau Velounterstände					27'780.00	
INV00040	Neubau Velounterstände					27'780.00	
6610.00	Staatsbeitrag						71'000.00
INV00040	Neubau Velounterstände						71'000.00
7	UMWELT UND RAUMORDNUNG	1'427'497.05	543'915.87	1'560'000.00	560'000.00	432'329.16	1'148'980.86
70	Wasserversorgung	656'710.67	275'925.27	790'000.00	280'000.00	410'726.28	551'491.32

6.1 Investitionsrechnung VV - Einzelkonten nach Aufgaben gegliedert

Funktionale Gliederung		Rechnung 2018		Budget 2018*		Rechnung 2017	
		Ausgaben	Einnahmen	Ausgaben	Einnahmen	Ausgaben	Einnahmen
701	Wasserwerk	656'710.67	275'925.27	790'000.00	280'000.00	410'726.28	551'491.32
5010.00	Tiefbauten	656'710.67		790'000.00		410'726.28	
INV00008	Ersatz alter Leitungen/Steuerkabel	41'287.75		100'000.00		60'252.92	
INV00010	Ausserbetriebnahme Verteilleitungen Gotthelfstrasse					67'973.37	
INV00011	Ersatz Wasserleitung Heimensteinstrasse	75'030.45		50'000.00		189'711.25	
INV00012	Ersatz Wasserleitung Amelenbergstrasse (West)	10'936.18				60'026.43	
INV00013	Ersatz Wasserleitung Forrenbergstrasse					-100'000.00	
INV00014	Ersatz Wasserleitung Auboden-/Schaffhauserstrasse	25'238.85				98'290.23	
INV00015	Ersatz Wasserleitung Kirchgasse (2. Etappe)	117'065.19		140'000.00			
INV00034	Ersatz Wasserleitung obere Bachtobelstrasse					18'169.16	
INV00035	Ersatz Wasserleitung Kreisel					8'992.96	
INV00036	Neue Ring-Wasserleitung Arealüberbauung Weid	3'633.75				1'411.07	
INV00043	Ersatz Wasserleitung Seestrasse					3'859.54	
INV00049	Ersatz Wasserleitung Rietstrasse					2'039.35	
INV00073	Ersatz diverser alter Wasserleitungen	215'955.83		200'000.00			
INV00074	Ersatz Wasserleitung Alterszentrum im Geeren	64'904.87		100'000.00			
INV00075	Ersatz Wasserleitung Aspstrasse	102'657.80		200'000.00			
6100.00	Wasseranschlussgebühren		275'925.27		280'000.00		551'491.32
INV00017	Wasseranschlussgebühren		275'925.27		280'000.00		551'491.32
71	Abwasserbeseitigung	727'996.96	267'990.60	710'000.00	280'000.00	23'693.76	597'489.54
710	Abwasserbeseitigung und Gewässerunterhalt	622'537.87	267'990.60	630'000.00	280'000.00	23'693.76	597'489.54
5010.00	Tiefbauten	622'537.87		630'000.00		23'693.76	
INV00018	Ersatz alter Leitungen			100'000.00			
INV00019	Kanalisation Heimensteinstrasse	242'312.44		80'000.00		23'006.62	
INV00021	Sanierung Kanalsystem A/B					-2'713.28	
INV00054	Sanierung Regenbecken Unterohringen	49'915.96					
INV00057	Sanierung Durchlass Ohringerbach Rütistrasse Oberohringen					3'400.42	

6.1 Investitionsrechnung VV - Einzelkonten nach Aufgaben gegliedert

Funktionale Gliederung		Rechnung 2018		Budget 2018*		Rechnung 2017	
		Ausgaben	Einnahmen	Ausgaben	Einnahmen	Ausgaben	Einnahmen
INV00076	Sanierung Kanalsystem L/M	205'748.84		300'000.00			
INV00077	Schachtumbauten System H	124'560.63		150'000.00			
6100.00	Kanalanschlussgebühren		260'963.03		280'000.00		597'489.54
INV00022	Kanalisationsanschlussgebühren		260'963.03		280'000.00		597'489.54
6310.00	Rückerstattungen für Tiefbauten		7'027.57				
INV00054	Sanierung Regenbecken Unterohringen		7'027.57				
711	Kläranlage	105'459.09		80'000.00			
5010.00	Tiefbauten	105'459.09		80'000.00			
INV00078	Blockheizkraftwerk ARA	105'459.09		80'000.00			
72	Abfallbeseitigung	42'789.42		60'000.00		-2'090.88	
720	Abfallbeseitigung	42'789.42		60'000.00		-2'090.88	
5030.00	Hochbauten	42'789.42		60'000.00		-2'090.88	
INV00038	Umbau Abfallsammelstelle					-2'090.88	
INV00079	Unterflursammelstelle Oberohringen	42'789.42		60'000.00			
8	VOLKSWIRTSCHAFT					4'005.80	
81	Forstwirtschaft					4'005.80	
817	Forst					4'005.80	
5050.00	Waldkäufe					4'005.80	
INV00061	Waldkäufe					4'005.80	
		2'896'984.11	691'110.37	3'943'800.00	560'000.00	3'219'713.86	2'693'800.86
	Nettoinvestition		2'205'873.74		3'383'800.00		525'913.00
		2'896'984.11	2'896'984.11	3'943'800.00	3'943'800.00	3'219'713.86	3'219'713.86

Ausgewählte Budgetarten

* Budgetkredit, Verpflichtungskredit

6.2 Investitionsrechnung FV - Einzelkonten nach Aufgaben gegliedert

Funktionale Gliederung		Rechnung 2018		Budget 2018*		Rechnung 2017	
		Ausgaben	Einnahmen	Ausgaben	Einnahmen	Ausgaben	Einnahmen
9	FINANZEN UND STEUERN					3'763'816.00	1'961'939.00
94	Vermögens- und Schuldenverwaltung					3'763'816.00	1'961'939.00
942	Grundeigentum Finanzvermögen					3'763'816.00	1'961'939.00
7020.00	Überbaute Liegenschaften					1'800'000.00	
INV00066	Kauf Liegenschaft Oberwiesenstrasse 11					1'800'000.00	
7040.00	Grundeigentumsanteile					1'380'000.00	
INV00006	Umwandlung Inv.Beiträge in Beteiligung AZiG					1'380'000.00	
7090.00	Erwerbs- und Verkaufs- Nebenkosten					1'877.00	
INV00066	Kauf Liegenschaft Oberwiesenstrasse 11					1'877.00	
7920.00	Übertrag Buchgewinn in die Laufende Rechnung					581'939.00	
INV00006	Umwandlung Inv.Beiträge in Beteiligung AZiG					581'939.00	
8040.00	Grundeigentumsanteile						1'961'939.00
INV00006	Umwandlung Inv.Beiträge in Beteiligung AZiG						1'961'939.00
	Nettoinvestition					3'763'816.00	1'961'939.00
						3'763'816.00	3'763'816.00

Ausgewählte Budgetarten

* Budgetkredit, Verpflichtungskredit

7. Bestandesrechnung - Bilanzzusammenzug

		Bilanz 31.12.18	Zunahme	Abnahme	Bilanz 31.12.17
1	Aktiven	42'601'269.36	94'577'531.15	-92'888'154.90	40'911'893.11
10	Finanzvermögen	20'078'430.36	91'759'237.04	-89'958'960.79	18'278'154.11
100	Flüssige Mittel und kurzfristige Geldanlagen	5'945'103.78	73'147'887.10	-70'823'391.99	3'620'608.67
101	Guthaben	6'476'798.98	17'892'176.19	-18'010'713.57	6'595'336.36
102	Anlagen	7'318'632.75	21'024.00	-67'317.80	7'364'926.55
103	Transitorische Aktiven	337'894.85	698'149.75	-1'057'537.43	697'282.53
11	Verwaltungsvermögen	22'522'839.00	2'818'294.11	-2'929'194.11	22'633'739.00
114	Sachgüter	19'615'100.00	2'695'115.96	-2'823'515.96	19'743'500.00
115	Darlehen und Beteiligungen	1'961'939.00			1'961'939.00
116	Investitionsbeiträge	932'200.00	123'178.15	-104'078.15	913'100.00
117	Übrige aktivierte Ausgaben	13'600.00		-1'600.00	15'200.00
2	Passiven	-42'601'269.36	-205'344'972.45	203'657'518.48	-40'911'893.11
20	Fremdkapital	-22'824'066.17	-121'089'693.78	120'853'332.80	-22'585'782.91
200	Laufende Verpflichtungen	-6'674'114.86	-120'682'890.87	119'339'301.18	-5'328'602.89
202	Langfristige Schulden	-15'800'000.00			-15'800'000.00
203	Verpflichtungen für Sonderrechnungen	-32'069.10	-83.45	1'403.00	-33'388.65
204	Rückstellungen	-45'000.00	-27'000.00	122'364.12	-140'364.12
205	Transitorische Passiven	-272'882.21	-379'719.46	1'390'264.50	-1'283'427.25
21	Verrechnungen	-1'452'134.84	-82'727'542.03	82'476'327.42	-1'200'920.23
218	Übrige Verrechnungskonten	-1'452'134.84	-5'874'007.81	5'622'793.20	-1'200'920.23
22	Spezialfinanzierungen	-6'728'551.37	-159'153.09	327'858.26	-6'897'256.54
228	Verpflichtungen für Spezialfinanzierungen	-6'728'551.37	-159'153.09	327'858.26	-6'897'256.54
23	Kapital	-11'596'516.98	-1'368'583.55		-10'227'933.43
239	Kapital	-11'596'516.98	-1'368'583.55		-10'227'933.43
	Gewinn / Verlust		-110'767'441.30	110'769'363.58	

		Bilanz 31.12.18	Zunahme	Abnahme	Bilanz 31.12.17
1	Aktiven	42'601'269.36	94'577'531.15	-92'888'154.90	40'911'893.11
10	Finanzvermögen	20'078'430.36	91'759'237.04	-89'958'960.79	18'278'154.11
100	Flüssige Mittel und kurzfristige Geldanlagen	5'945'103.78	73'147'887.10	-70'823'391.99	3'620'608.67
1000.01	Hauptkasse	8'321.35	375'499.65	-393'097.35	25'919.05
1000.02	Nebenkasse Einwohnerkontrolle	1'000.00	91'434.00	-91'434.00	1'000.00
1000.03	Nebenkasse Betreibungsamt	4'966.60	566.85		4'399.75
1000.04	Nebenkasse Jugendarbeit	142.15	4'200.00	-4'944.20	886.35
1000.05	Nebenkasse Primarschule	119.45	44.90	-123.55	198.10
1000.06	Nebenkasse Bibliothek	1'084.05	584.05		500.00
1000.07	Nebenkasse Schwimmbad		5'317.00	-5'317.00	
1001.00	PC-Konto 84-1975-4	4'379'825.74	69'637'531.67	-68'122'384.99	2'864'679.06
1001.03	PC-Konto 84-8093-0 Betreibungsamt	404'733.26	37'695.43		367'037.83
1002.01	ZKB Kontokorrent	1'143'542.13	2'995'012.20	-2'206'090.90	354'620.83
1002.06	Raiffeisen Firmen-Anlagekonto	1'369.05	1.35		1'367.70
101	Guthaben	6'476'798.98	17'892'176.19	-18'010'713.57	6'595'336.36
1010.80	Diverse Vorschüsse	3'161.55	18'241.55	-15'170.00	90.00
1010.81	Betriebskostenvorschuss ORS Service AG	49'953.65			49'953.65
1010.93	Vorschuss Stock Schwimmbadkasse		5'317.00	-5'317.00	
1011.10	Kontokorrent Alterszentrum im Geeren	370'000.00			370'000.00
1011.30	Kontokorrent SPD Winterthur-Land	13'346.75	76'624.75	-80'804.12	17'526.12
1011.40	Kontokorrent Spitex RegioSeuzach	41'788.04	552'215.23	-819'761.55	309'334.36
1011.50	Kontokorrent EL/BH SVA Zürich	55'589.08	2'082'000.00	-2'049'332.17	22'921.25
1011.60	Kontokorrent ZV Erwachsenenschutz Winterthur Land	28'023.05		-23'692.00	51'715.05
1012.05	Restanzen Steuern 2005		607.12	-607.12	
1012.06	Restanzen Steuern 2006		159.88	-159.88	
1012.08	Restanzen Steuern 2008		114.06	-114.06	
1012.11	Restanzen Steuern 2011		18.55	-18.55	
1012.12	Restanzen Steuern 2012	356.04	356.04	-1'612.31	1'612.31
1012.13	Restanzen Steuern 2013	42'179.10	42'179.10	-54'928.52	54'928.52

8. Bestandesrechnung - Einzelkonten

		Bilanz 31.12.18	Zunahme	Abnahme	Bilanz 31.12.17
1012.14	Restanzen Steuern 2014	13'624.75	13'624.75	-22'678.97	22'678.97
1012.15	Restanzen Steuern 2015	100'286.01	100'286.01	-207'616.33	207'616.33
1012.16	Restanzen Steuern 2016	284'631.31	284'631.31	-21'634.93	21'634.93
1012.17	Restanzen Steuern 2017		184'380.39	-1'291'292.23	1'106'911.84
1012.18	Restanzen Steuern 2018	1'278'440.95	2'031'648.90	-753'207.95	
1014.01	Restanzen Bundes- und Staatsbeiträge	1'164'232.05	1'174'240.75	-1'240'866.45	1'230'857.75
1015.00	Debitoren Betreibungsamt	15'229.35		-244.80	15'474.15
1015.02	Guthaben Verrechnungssteuern	175.00	175.00	-175.00	175.00
1015.06	Debitoren-Sammelkonto	2'399'012.65	5'286'493.04	-5'716'890.14	2'829'409.75
1015.07	Debitoren-Zahlungsausgleichskonto		5'024'063.72	-5'018'440.42	-5'623.30
1015.08	Debitoren allgemein	80'125.43	148'768.98	-103'812.38	35'168.83
1015.12	Debitoren Betreuungskosten Steueramt	3'046.90	3'106.90	-3'396.15	3'336.15
1015.13	Debitoren EL/BH SVA Zürich	57'513.90	53'855.00	-53'446.95	57'105.85
1015.15	Debitorensammelkonto Saldoübernahme Altapplikation		1'386.15	-1'646.15	260.00
1015.16	Debitoren HRM2-Umstellung	288'009.52	291'222.25	-3'212.73	
1015.20	Maestro-Guthaben Verwaltung		62'065.52	-62'065.52	
1015.21	Postcard-Guthaben Verwaltung		23'489.00	-23'489.00	
1015.30	Maestro-Guthaben Schwimmbad		64'011.60	-64'011.60	
1015.31	Postcard-Guthaben Schwimmbad		31'474.80	-31'474.80	
1015.32	Kreditkarten-Guthaben Webshop		35'431.00	-35'431.00	
1019.01	Übrige Guthaben (Mehrwertsbeiträge)	151'232.60	16'724.00		134'508.60
1019.02	Übrige Guthaben Schwimmbad	28'998.00		-9'666.00	38'664.00
1019.04	Vorauszahlungen Kreditoren			-10'645.80	10'645.80
1019.05	Mieterkautionskonto SD 2554.8012.2002	4'858.75	2.45		4'856.30
1019.06	Mieterkautionskonto SD 2554.8012.2003	2'984.55	1.50		2'983.05
1019.10	Vorsteuer-Konto KSt. 701 LR		53'391.29	-53'391.29	
1019.11	Vorsteuer-Konto KSt. 701 IR		51'190.68	-51'190.68	
1019.20	Vorsteuer-Konto KSt. 710/711 LR		42'726.47	-43'133.16	406.69
1019.21	Vorsteuer-Konto KSt. 710/711 IR		60'183.82	-60'183.82	
1019.30	Vorsteuer-Konto KSt. 720 LR		40'597.84	-40'782.25	184.41
1019.31	Vorsteuer-Konto KSt. 720 IR		3'294.78	-3'294.78	
1019.40	Vorsteuer-Konto KSt. 341 LR		25'807.29	-25'807.29	

		Bilanz 31.12.18	Zunahme	Abnahme	Bilanz 31.12.17
1019.45	Vorsteuer-Konto KSt. 320 LR		6'067.72	-6'067.72	
102	Anlagen	7'318'632.75	21'024.00	-67'317.80	7'364'926.55
1021.01	Anteilscheine WBG Weid Seuzach	45'000.00			45'000.00
1021.04	Aktien Abraxas Informatik AG	50'000.00			50'000.00
1022.06	Darlehen Fussballclub Seuzach	25'000.00		-5'000.00	30'000.00
1022.07	Darlehen SKGS Solarkraftwerkgemeinschaft Seuzach	50'000.00			50'000.00
1023.01	Nichtüberbaute Liegenschaften	2'111'461.00			2'111'461.00
1023.02	Überbaute Liegenschaften	2'792'877.00			2'792'877.00
1023.03	Grundeigentum mit Baurechten	2'160'400.00			2'160'400.00
1025.01	Vorräte		180.00	-180.00	
1025.02	Vorräte Heizöl	83'894.75		-39'961.80	123'856.55
1025.11	Gebührenmarken		20'844.00	-22'176.00	1'332.00
103	Transitorische Aktiven	337'894.85	698'149.75	-1'057'537.43	697'282.53
1030.00	Transitorische Aktiven	337'894.85	698'149.75	-1'057'537.43	697'282.53
11	Verwaltungsvermögen	22'522'839.00	2'818'294.11	-2'929'194.11	22'633'739.00
114	Sachgüter	19'615'100.00	2'695'115.96	-2'823'515.96	19'743'500.00
1140.01	Grundstücke Gemeindegut	283'500.00		-31'500.00	315'000.00
1140.02	Grundstücke Primarschule (Kat-Nr. 5511, Assek-Nr. 2316)	155'400.00		-17'300.00	172'700.00
1141.01	Tiefbauten Gemeindegut	4'527'300.00	199'994.00	-571'594.00	4'898'900.00
1141.02	Kanalisationen/Kläranlage	1'203'400.00	727'996.96	-401'796.96	877'200.00
1141.51	Tiefbauten Wasserwerk	2'065'000.00	656'710.67	-505'410.67	1'913'700.00
1143.01	Hochbauten Gemeindegut	6'782'500.00	705'704.40	-753'704.40	6'830'500.00
1143.02	Sporthalle Rietacker	628'500.00		-69'900.00	698'400.00
1143.03	Hochbauten Primarschule	3'563'000.00	361'920.51	-395'920.51	3'597'000.00
1143.05	Hochbauten Abfallbeseitigung	141'200.00	42'789.42	-15'789.42	114'200.00
1145.80	Waldungen	42'100.00		-4'700.00	46'800.00
1146.01	Mobiliar, Geräte, Maschinen und Fahrzeuge Politische Gemeinde	206'800.00		-51'800.00	258'600.00
1146.02	Mobiliar, Geräte, Maschinen und Fahrzeuge Primarschule	16'400.00		-4'100.00	20'500.00

		Bilanz 31.12.18	Zunahme	Abnahme	Bilanz 31.12.17
115	Darlehen und Beteiligungen	1'961'939.00			1'961'939.00
1152.01	Beteiligung AZIG	1'961'939.00			1'961'939.00
116	Investitionsbeiträge	932'200.00	123'178.15	-104'078.15	913'100.00
1160.00	Beiträge SBB	244'400.00		-27'200.00	271'600.00
1161.01	Eingangstor Welsikonerstrasse	24'300.00		-2'700.00	27'000.00
1161.02	Eingangstor Ohringerstrasse	52'400.00		-5'900.00	58'300.00
1161.03	Eingangstor/Fussgängerquerung Ohringerstrasse Unterohringen	53'600.00		-6'000.00	59'600.00
1162.01	Zweckverband Schiessanlage Witerig	178'400.00	120'832.35	-19'832.35	77'400.00
1162.03	Ref. Kirchgemeinde (Saal Oberwis)	85'200.00		-9'500.00	94'700.00
1165.01	Erweiterung Anlagen Tennisclub Seuzach	56'200.00		-6'300.00	62'500.00
1165.02	Kunstrasenplatz Rolli (FC Seuzach)	62'500.00		-7'000.00	69'500.00
1165.03	Materialhaus Sportanlage Rolli	47'700.00		-5'400.00	53'100.00
1165.04	Wohnen im Alter	91'000.00	2'345.80	-10'145.80	98'800.00
1165.06	Sanierung Mehlhüsli	36'500.00		-4'100.00	40'600.00
117	Übrige aktivierte Ausgaben	13'600.00		-1'600.00	15'200.00
1171.00	Planungsausgaben	13'600.00		-1'600.00	15'200.00
2	Passiven	-42'601'269.36	-205'344'972.45	203'657'518.48	-40'911'893.11
20	Fremdkapital	-22'824'066.17	-121'089'693.78	120'853'332.80	-22'585'782.91
200	Laufende Verpflichtungen	-6'674'114.86	-120'682'890.87	119'339'301.18	-5'328'602.89
2000.00	Kreditoren Betreibungsamt	-1'126.00		18'661.90	-19'787.90
2000.01	Kreditoren allgemein	-170'400.60	-170'400.60	11'919.35	-11'919.35
2000.02	Sozialversicherungen PG		-1'019'982.45	1'019'982.45	
2000.03	Personalvorsorgeeinrichtung PG		-1'195'994.65	1'195'994.65	
2000.04	Krankentaggeldversicherung PG		-50'489.00	50'489.00	
2000.05	Unfallversicherungen PG		-74'495.45	74'495.45	
2000.06	SUVA PG		-42'536.65	42'536.65	
2000.07	Lohn-Sammelkonto		-7'281'882.55	7'281'882.55	

		Bilanz 31.12.18	Zunahme	Abnahme	Bilanz 31.12.17
2000.071	Lohn-Zahlungsausgleichskonto		-6'418'722.15	6'418'722.15	
2000.08	Kreditoren-Sammelkonto	-3'511'165.06	-48'407'368.36	47'974'720.97	-3'078'517.67
2000.09	Kreditoren-Zahlungsausgleichskonto		-48'336'358.40	48'336'358.40	
2000.10	Umsatzsteuer-Konto KSt. 701		-48'491.40	47'310.78	1'180.62
2000.12	Mwst-Ausgleichskonto KSt. 701	20'217.92	-23'875.53	49'276.74	-5'183.29
2000.20	Umsatzsteuer-Konto KSt. 710/711		-116'092.45	107'013.90	9'078.55
2000.22	Mwst-Ausgleichskonto KSt. 710/711	8'541.04	-17'943.62	95'530.90	-69'046.24
2000.30	Umsatzsteuer-Konto KSt. 720		-56'633.00	56'282.22	350.78
2000.32	Mwst-Ausgleichskonto KSt. 720	-24'677.56	-38'535.75	47'456.65	-33'598.46
2000.40	Umsatzsteuer-Konto KSt. 341		-24'513.55	24'513.55	
2000.42	Mwst-Ausgleichskonto KSt. 341	2'164.12	-24'963.43	25'347.00	1'780.55
2000.45	Umsatzsteuer-Konto KSt. 320		-9'201.61	10'529.50	-1'327.89
2000.47	Mwst-Ausgleichskonto	-961.14		961.14	
2000.70	Lohn-Sammelkonto Quellensteuer	-3'319.55	-3'319.55	3'445.60	-3'445.60
2000.94	Kreditoren HRM2-Umstellung	-147'375.49	-147'375.50	0.01	
2001.02	Depotgelder (Grundstückgewinnsteuern)	-1'667'000.00	-3'061'906.40	2'665'906.40	-1'271'000.00
2001.03	Depotgelder Betriebsamt	-388'016.07	-64'896.86		-323'119.21
2001.10	Depot Seuzi-Fäscht	-11'616.65			-11'616.65
2002.05	Restanzen Steuern 2005	-19.93	-19.93	587.19	-587.19
2002.06	Restanzen Steuern 2006	-20.07	-20.07	139.81	-139.81
2002.08	Restanzen Steuern 2008			114.06	-114.06
2002.11	Restanzen Steuern 2011			18.55	-18.55
2002.17	Restanzen Steuern 2017	-184'380.39	-184'380.39		
2003.00	Vorauszahlungskonto	-23'354.60	-322'619.97	311'077.67	-11'812.30
2005.00	ESR Fehlerkonto	-653.60	-15'094.75	14'441.15	
2005.10	Zahlungseingänge manuell		-272'701.90	272'701.90	
2005.15	Zahlungsausgleichskonto Saldoübernahme Altapplikation		-1'386.15	1'386.15	
2006.10	Kontokorrent KLIB Dinhard	-37'484.80	-371'904.70	365'266.40	-30'846.50
2006.20	Kontokorrent KLIB Altikon	-54'062.10	-361'978.10	328'266.60	-20'350.60
2006.30	Kontokorrent KLIB Thalheim	-10'662.70	-194'087.85	280'797.55	-97'372.40
2006.40	Kontokorrent KLIB Brütten	-192'894.27	-521'261.50	526'137.80	-197'770.57
2006.50	Kontokorrent KLIB Neftenbach	-117'060.96	-1'658'965.15	1'644'971.04	-103'066.85

		Bilanz 31.12.18	Zunahme	Abnahme	Bilanz 31.12.17
2006.80	Kontokorrent ZV Schiessanlageverband Witerig	-155'657.75	-139'362.85	30'557.40	-46'852.30
2006.90	Kontokorrent KOWU	-3'128.65	-3'128.65	3'500.00	-3'500.00
202	Langfristige Schulden	-15'800'000.00			-15'800'000.00
2021.03	Darlehen von Versicherungen	-3'000'000.00			-3'000'000.00
2021.08	Darlehen ZKB -2021	-3'000'000.00			-3'000'000.00
2021.09	Darlehen PostFinance -2026	-3'000'000.00			-3'000'000.00
2021.10	Darlehen PostFinance -2021	-5'000'000.00			-5'000'000.00
2021.11	Darlehen SUVA -2027	-1'800'000.00			-1'800'000.00
203	Verpflichtungen für Sonderrechnungen	-32'069.10	-83.45	1'403.00	-33'388.65
2033.02	Legat Emilie Lormier-Koblet	-25'093.05	-64.45	760.00	-25'788.60
2033.03	Fonds Jubiläumsjahr 2013 24 Stunden offene Kirchen	-5'432.15	-15.15	643.00	-6'060.00
2033.04	Legat Ida Theresia Ott-Brägger	-1'543.90	-3.85		-1'540.05
204	Rückstellungen	-45'000.00	-27'000.00	122'364.12	-140'364.12
2040.01	Rückstellungen Laufende Rechnung			41'000.00	-41'000.00
2041.01	Rückstellungen Investitionsrechnung	-45'000.00	-27'000.00	81'364.12	-99'364.12
205	Transitorische Passiven	-272'882.21	-379'719.46	1'390'264.50	-1'283'427.25
2050.01	Transitorische Passiven	-272'882.21	-379'719.46	1'390'264.50	-1'283'427.25
21	Verrechnungen	-1'452'134.84	-82'727'542.03	82'476'327.42	-1'200'920.23
210	Steuern Rechnungsjahr		-74'682'214.17	74'682'214.17	
2100.00	Steuern, Eingänge/Ausgänge		-52'563'202.07	52'563'202.07	
2101.17	Steuern 2017 Ablief./Bezugskosten		-1'050'000.00	1'050'000.00	
2101.18	Steuern 2018 Ablief./Bezugskosten		-21'069'012.10	21'069'012.10	
212	Steuern früherer Jahre		-80'000.00	80'000.00	
2121.13	Steuern 2013 Ablief./Bezugskosten		-50'000.00	50'000.00	
2121.15	Steuern 2015 Ablief./Bezugskosten		-30'000.00	30'000.00	
214	Quellensteuern		-318'579.20	318'579.20	
2140.01	Quellensteuern QV1		-299'603.00	299'603.00	

		Bilanz 31.12.18	Zunahme	Abnahme	Bilanz 31.12.17
2140.02	Quellensteuern QV2		-18'976.20	18'976.20	
215	Nach- und Strafsteuern		-77'585.40	77'585.40	
2150.01	Nachsteuern Zahlungen/Ablieferungen		-77'585.40	77'585.40	
216	Steuerausscheidungen und pauschale Steueranrechnungen		-1'695'155.45	1'695'155.45	
2160.01	Aktive Steuerausscheidungen		-683'156.70	683'156.70	
2161.01	Passive Steuerausscheidungen		-976'526.65	976'526.65	
2162.01	Pauschale Steueranrechnungen		-35'472.10	35'472.10	
218	Übrige Verrechnungskonten	-1'452'134.84	-5'874'007.81	5'622'793.20	-1'200'920.23
2180.00	Baudepositen	-1'448'278.59	-963'462.11	702'777.20	-1'187'593.68
2189.01	Verrechnungskonto Lohnverwaltung Soziale Dienste	-3'856.25	-64'226.75	67'622.20	-7'251.70
2189.02	Übrige Verrechnungen		-225'866.87	225'906.87	-40.00
2189.03	Übrige Verrechnungen Betriebsamt			2'555.85	-2'555.85
2189.10	Verrechnungskonto KLIB Seuzach Kasse		-219'924.50	219'924.50	
2189.11	Verrechnungskonto KLIB Seuzach PC-Konto		-4'181'692.28	4'181'692.28	
2189.13	Verrechnungskonto KLIB Seuzach Umbuchungsbelege		-208'255.30	208'255.30	
2189.90	Weinländer Herbstfest Hettlingen		-80.00	80.00	
2189.92	Leserreise Avers		-4'310.00	4'310.00	
2189.93	Vorverkauf Konzerte Daniel Moos		-6'190.00	9'669.00	-3'479.00
22	Spezialfinanzierungen	-6'728'551.37	-159'153.09	327'858.26	-6'897'256.54
228	Verpflichtungen für Spezialfinanzierungen	-6'728'551.37	-159'153.09	327'858.26	-6'897'256.54
2280.51	Spezialfinanz. Wasserwerk	-1'659'076.40		42'835.79	-1'701'912.19
2280.60	Spezialfinanz. Abwasser/Kläranlage	-3'687'395.23		205'752.47	-3'893'147.70
2280.70	Spezialfinanz. Abfallbeseitigung	-917'597.49	-80'463.09		-837'134.40
2281.01	Ersatzabgaben für Schutzraumbauten	-464'482.25	-78'690.00	79'270.00	-465'062.25
23	Kapital	-11'596'516.98	-1'368'583.55		-10'227'933.43
239	Kaptial	-11'596'516.98	-1'368'583.55		-10'227'933.43
2390.01	Eigenkapital	-11'596'516.98	-1'368'583.55		-10'227'933.43

	Bilanz 31.12.18	Zunahme	Abnahme	Bilanz 31.12.17
Gewinn / Verlust		-110'767'441.30	110'769'363.58	

Kontengruppe 101 Guthaben		einschliesslich Restanzen		Einzelheiten zu den Vermögenswerten, sofern sie nicht direkt aus der Bilanz ersichtlich sind		
Kontengruppe 102 Anlagen		ohne Sachwertanlagen / Konten 1023 - 1039				
Bezeichnung	Verfall	Zinsfuss %	Zinstermin	Bestand Ende Vorjahr	Veränderungen im Rechnungsjahr	Bestand Ende Rechnungsjahr
1014.01 Restanzen Bundes- und Staatsbeiträge						
ZL, Staatsbeitrag 2017 / Rest				311'151.00	-311'151.00	0.00
Hydrantenwartung, Subvention GVZ 2017				81'024.00	-81'024.00	0.00
KVG, Prämienübernahmen 2017				331'884.05	-331'884.05	0.00
Kanton Zürich, 4. Quartal Sozialhilfe Verrechn.				360'798.70	-360'798.70	0.00
Asylbetreuung, 4. Quartal 2017				75'000.00	-75'000.00	0.00
Amt für Verkehr, Beitrag Neubau Veloständer				71'000.00	-71'000.00	0.00
ZL, Staatsbeitrag 2018 / Rest				0.00	379'818.00	379'818.00
Hydrantenwartung, Subvention GVZ 2018				0.00	26'424.00	26'424.00
KVG, Prämienübernahmen 2018				0.00	328'707.75	328'707.75
Kanton Zürich, 4. Quartal Sozialhilfe Verrechn.				0.00	343'695.25	343'695.25
Asylbetreuung, 4. Quartal 2018				0.00	85'587.05	85'587.05
				1'230'857.75	-66'625.70	1'164'232.05
1015.02 Guthaben Verrechnungssteuern						
ZKB Winterthur	Kontokorrent			0.00	0.00	0.00
Abraxas Informatik AG	Dividende Aktien			0.00	0.00	0.00
Postfinance	PC-Konto 84-1975-4			0.00	0.00	0.00
Raiffeisenbank	Firmen-Anlagekonto			0.00	0.00	0.00
Verein Solarspar	Darlehenszins			175.00	0.00	175.00
				175.00	0.00	175.00

Kontengruppe 101 Guthaben		einschliesslich Restanzen		Einzelheiten zu den Vermögenswerten, sofern sie nicht direkt aus der Bilanz ersichtlich sind		
Kontengruppe 102 Anlagen		ohne Sachwertanlagen / Konten 1023 - 1039				
Bezeichnung	Verfall	Zinsfuss %	Zinstermin	Bestand Ende Vorjahr	Veränderungen im Rechnungsjahr	Bestand Ende Rechnungsjahr
1015.06 Debitoren Sammelkonto						
Beinhaltet grösstenteils Gebührenrechnung per 30.3.2019 zu 97% beglichen				2'829'409.75	-430'397.10	2'399'012.65
				2'829'409.75	-430'397.10	2'399'012.65
1015.08 Debitoren allgemein						
Wasser/Abwasser-Anschlussgebühren 2017				28'125.50	-28'125.50	0.00
Baubewilligungsgebühren 2018				0.00	24'267.00	24'267.00
Wasser/Abwasser-Anschlussgebühren 2018				0.00	25'220.85	25'220.85
Astra, Beitrag für Sicherheitsholzerei				0.00	6'176.60	6'176.60
Kt. ZH Abt. Wald, Beitrag Neophytenbekämpf.				0.00	8'139.45	8'139.45
Diverse Debitoren				7'043.33	9'278.20	16'321.53
				35'168.83	44'956.60	80'125.43

Konto-Nr. 1019.01**Übrige Guthaben/Eventualforderungen (Mehrwertsbeiträge)**

<u>Name</u>	<u>Kat.-Nr.</u>	<u>Objekt</u>	<u>Beleg-Nr.</u>	<u>Entst.- Jahr</u>	<u>Betrag</u>
<i>Aktiviert und im Grundbuch eingetragene Beiträge:</i>					
Ackeret Robert Erben, Bassersdorf	4117	Halden-/Landstrasse, Wasser-/Kanalisationsbeiträge	2859/1983	1982	25'798.30
Nüssli Jakob Erben, Seuzach	4108	Halden-/Landstrasse, Wasser-/Kanalisationsbeiträge	2861/1983	1982	36'723.70
Manz Kurt (alt Manz Karl), Seuzach	4538	Halden-/Landstrasse, Kanalisationsbeitrag	2863/1983	1982	36'696.40
Isler Michael und Petra (alt Keller Theodor), Turbenthal	4547	Halden-/Landstrasse, Kanalisationsbeitrag	2862/1983	1982	12'272.00
Sigg Werner Erben, Seuzach	4187	Halden-/Landstrasse, Wasser-/Kanalisationsbeiträge	2860/1983	1982	3'807.65
Keller Jakob, Hettlingen	5467	Trottenstrasse, Kanalisationsbeitrag	2950/1985	1985	2'805.10
Huber Eduard, Oberohringen	5578	Trottenstrasse, Kanalisationsbeitrag	2949/1985	1985	2'816.65
Freddy Roost, Ricketwil	5414	Amelenbergstrasse, Wasser-/Kanalisationsbeitrag	201/2018	2018	16'724.00
<i>Aktiviert aber im Grundbuch nicht eingetragene Beiträge (Belehnungsgrenze zu hoch):</i>					
Ganz Bruno (alt Ganz Otto), Oberohringen	4339	Brüel Oberohringen, Kanalisation	2864/1983	1980	4'344.00
Keller Julius Erben, Oberohringen	4051+4905	Brüel Oberohringen, Kanalisation	2864/1983	1980	4'713.60
Miteigentümergeinschaft (alt Wittwer Alfred), Oberohr.	4999	Brüel Oberohringen, Kanalisation	2864/1983	1980	3'396.00
Wunderli Hans Erben, Oberohringen	5490	Brüel Oberohringen, Kanalisation	2864/1983	1980	1'135.20
Total aktivierte Mehrwertsbeiträge					151'232.60
<i>Nicht aktivierte und im Grundbuch eingetragene Beiträge:</i>					
Forster Rudolf, Hünikon-Neftenbach	3704	Goldackerweg, Wasserbeiträge		1984	4'000.00
Huber Eduard, Oberohringen	2512	Ringleitung Aspstrasse, Wasserbeiträge		1985	11'518.75
Huber Eduard, Oberohringen	5578	Ringleitung Aspstrasse, Wasserbeiträge		1985	12'337.50
Winzeler Hans Dr. iur., Feldmeilen	1575	Ringleitung Aspstrasse, Wasserbeiträge		1985	7'668.75
Winzeler Hans Dr. iur., Feldmeilen	4514	Ringleitung Aspstrasse, Wasserbeiträge		1985	8'093.75
Total					43'618.75

Kontengruppe 101 Guthaben		einschliesslich Restanzen		Einzelheiten zu den Vermögenswerten, sofern sie nicht direkt aus der Bilanz ersichtlich sind		
Kontengruppe 102 Anlagen		ohne Sachwertanlagen / Konten 1023 - 1039				
Bezeichnung	Verfall	Zinsfuss %	Zinstermin	Bestand Ende Vorjahr	Veränderungen im Rechnungsjahr	Bestand Ende Rechnungsjahr
1021.01 Anteilscheine Wohnbaugenossenschaft Weid Seuzach Anteilscheine (kein Haftungsrisiko oder sonstige Risiken wie statutarische Nachschusspflicht oder Solidarhaftung gemäss Schreiben der WBG Weid vom 9. Februar 2005)	---	kein Zins	---	45'000.00	0.00	45'000.00
				45'000.00	0.00	45'000.00
1021.04 Aktien Abraxas Informatik AG 250 Namenaktien / Nennwert Fr. 250.00 (Aktientausch infolge Fusion VRSG Abraxas) Eintrag Aktienbuch 30.11.2017	---	Fr. 0.00 Dividende je Aktie		50'000.00	0.00	50'000.00
				50'000.00	0.00	50'000.00

Kontengruppe 101 Guthaben		einschliesslich Restanzen		Einzelheiten zu den Vermögenswerten, sofern sie nicht direkt aus der Bilanz ersichtlich sind		
Kontengruppe 102 Anlagen		ohne Sachwertanlagen / Konten 1023 - 1039				
Bezeichnung	Verfall	Zinsfuss %	Zinstermin	Bestand Ende Vorjahr	Veränderungen im Rechnungsjahr	Bestand Ende Rechnungsjahr
1022.06 Darlehen Fussballclub Seuzach Darlehen an Fussballclub Seuzach	30.06.2023	zinslos	---	30'000.00	-5'000.00	25'000.00
				30'000.00	-5'000.00	25'000.00
1022.07 Darlehen SKGS Solarkraftwerk-gemeinschaft Seuzach Darlehen an SKGS Solarkraftwerk-gemeinschaft Seuzach	22.11.2043	1.00	31.12.	50'000.00	0.00	50'000.00
				50'000.00	0.00	50'000.00

Nicht bilanzierte und abgeschriebene Vermögenswerte:

1 Anteilschein Radio- und Fernsehgenossenschaft Zürich Schaffhausen:
Nr. 04327 vom 23. Juni 1980 à Fr. 50.00 = Fr. 50.00

Kein Haftungsrisiko gemäss Schreiben der RFZ vom 10. Februar 2005

Kontengruppe 202 Langfristige Schulden Kontengruppe 204 Rückstellungen - mit Hinweisen auf Verbuchung				Einzelheiten zu den Schulden, sofern sie nicht direkt aus der Bilanz ersichtlich sind		
Bezeichnung	Verfall	Zinsfuss %	Zinstermin	Bestand Ende Vorjahr	Veränderungen im Rechnungsjahr	Bestand Ende Rechnungsjahr
202 Langfristige Schulden						
Darlehen Postfinance	04.03.2026	0.35	04.03.	3'000'000.00	0.00	3'000'000.00
Darlehen ZKB	08.03.2021	0.22	viertelj.	3'000'000.00	0.00	3'000'000.00
Darlehen SUVA	22.09.2021	0.19	22.09.	3'000'000.00	0.00	3'000'000.00
Darlehen Postfinance	15.12.2021	0.19	15.12.	5'000'000.00	0.00	5'000'000.00
Darlehen SUVA	24.04.2027	0.44	24.04.	1'800'000.00	0.00	1'800'000.00
				15'800'000.00	0.00	15'800'000.00
2040.01 Rückstellungen Laufende Rechnung						
MiGel-Material AziG 2015 - 2017				41'000.00	-41'000.00	0.00
				41'000.00	-41'000.00	0.00
2041.01 Rückstellungen Investitionsrechnung						
Sanierung Regenbecken Unterohringen				99'364.12	-81'364.12	18'000.00
Schachtumbauten System H				0.00	27'000.00	27'000.00
				99'364.12	-54'364.12	45'000.00

10. Abschreibungstabelle 2018

Konto	Buchwert 01.01.2018 Fr.	Netto- Investitionen 2018	Bruttowert 31.12.2018 Fr.	Ordentliche Abschreibungen %	Fr.	Zusätzliche Abschreibungen Fr.	Buchwert 31.12.2018 Fr.	
11	Verwaltungsvermögen	22'633'739.00	2'205'873.74	24'839'612.74		2'316'773.74	0.00	22'522'839.00
114	Sachgüter	19'743'500.00	2'082'695.59	21'826'195.59		2'211'095.59	0.00	19'615'100.00
1140.01	Grundstücke Gemeindegut	315'000.00	0.00	315'000.00	10	31'500.00	0.00	283'500.00
1140.02	Grundstücke Primarschule	172'700.00	0.00	172'700.00	10	17'300.00	0.00	155'400.00
1141.01	Tiefbauten Gemeindegut	4'898'900.00	131'489.50	5'030'389.50	10	503'089.50	0.00	4'527'300.00
1141.02	Kanalisationen/Kläranlage	877'200.00	460'006.36	1'337'206.36	10	133'806.36	0.00	1'203'400.00
1141.51	Tiefbauten Wasserwerk	1'913'700.00	380'785.40	2'294'485.40	10	229'485.40	0.00	2'065'000.00
1143.01	Hochbauten Gemeindegut	6'830'500.00	705'704.40	7'536'204.40	10	753'704.40	0.00	6'782'500.00
1143.02	Sporthalle Rietacker	698'400.00	0.00	698'400.00	10	69'900.00	0.00	628'500.00
1143.03	Hochbauten Primarschule	3'597'000.00	361'920.51	3'958'920.51	10	395'920.51	0.00	3'563'000.00
1143.05	Hochbauten Abfallbeseitigung	114'200.00	42'789.42	156'989.42	10	15'789.42	0.00	141'200.00
1145.80	Waldungen	46'800.00	0.00	46'800.00	10	4'700.00	0.00	42'100.00
1146.01	Mobiliar, Geräte, Maschinen Gemeinde	258'600.00	0.00	258'600.00	20	51'800.00	0.00	206'800.00
1146.02	Mobiliar, Geräte, Maschinen Primarschule	20'500.00	0.00	20'500.00	20	4'100.00	0.00	16'400.00
115	Darlehen und Beteiligungen	1'961'939.00	0.00	1'961'939.00		0.00	0.00	1'961'939.00
1152.01	Beteiligung AZIG	1'961'939.00	0.00	1'961'939.00	0	0.00	0.00	1'961'939.00
116	Investitionsbeiträge	913'100.00	123'178.15	1'036'278.15		104'078.15	0.00	932'200.00
1160.00	Beiträge SBB	271'600.00	0.00	271'600.00	10	27'200.00	0.00	244'400.00
1161.01	Eingangstor Welsikonerstrasse	27'000.00	0.00	27'000.00	10	2'700.00	0.00	24'300.00
1161.02	Eingangstor Ohringerstrasse	58'300.00	0.00	58'300.00	10	5'900.00	0.00	52'400.00
1161.03	Eing.tor/Fussg.querung Unterohringen	59'600.00	0.00	59'600.00	10	6'000.00	0.00	53'600.00
1162.01	ZV Schiessanlage Witerig	77'400.00	120'832.35	198'232.35	10	19'832.35	0.00	178'400.00
1162.03	Ref. Kirchgemeinde (Saal Oberwis)	94'700.00	0.00	94'700.00	10	9'500.00	0.00	85'200.00
1165.01	Erweiterung Anlagen Tennisclub Seuzach	62'500.00	0.00	62'500.00	10	6'300.00	0.00	56'200.00
1165.02	Kunstrasenplatz Rolli (FC Seuzach)	69'500.00	0.00	69'500.00	10	7'000.00	0.00	62'500.00
1165.03	Materialhaus Sportanlage Rolli	53'100.00	0.00	53'100.00	10	5'400.00	0.00	47'700.00
1165.04	Wohnen im Alter	98'800.00	2'345.80	101'145.80	10	10'145.80	0.00	91'000.00
1165.06	Sanierung Mehlhüsli	40'600.00	0.00	40'600.00	10	4'100.00	0.00	36'500.00
117	Übrige Aktivierte Ausgaben	15'200.00	0.00	15'200.00		1'600.00	0.00	13'600.00
1171.00	Planungsausgaben	15'200.00	0.00	15'200.00	10	1'600.00	0.00	13'600.00
	Total Abschreibungen					2'316'773.74		

Grundlagen zur internen Verzinsung (§§ 24 VGH)			
Beschluss Gemeinderat Nr. 202 vom 13.07.2017			
Gegenstand (§ 65 KSGH)		Modalitäten (Art und Weise der Verzinsung)	Zinssatz
Konto	Bezeichnung		
1023	Grundeigentum Finanzvermögen (ohne allfälliges überbewertetes Grundeigentum)	Verzinst wird der Wert per anfangs Rechnungsjahr Zinssatz: Es gilt der gewichtete Durchschnittszins der aufgenommenen Darlehen (Stand per Ende Juli)	0.25%
1141	Verwaltungsvermögen der spezialfinanzierten Gemeindebetriebe Tiefbauten Wasserwerk, Kanalisationen/Kläranlage	do.	0.25%
2280	Verpflichtungen für spezialfinanzierte Gemeindebetriebe Wasserwerk, Abwasser/Kläranlage, Abfallbeseitigung	do.	0.25%
2033.02	Verpflichtungen für Sonderrechnungen Legat Emilie Lormier-Koblet	do.	0.25%
2033.03	Verpflichtungen für Sonderrechnungen Fonds Jubiläumsjahr 2013 24 Stunden offene Kirchen	do.	0.25%
2033.04	Verpflichtungen für Sonderrechnungen Legat Ida Theresia Ott-Brägger	do.	0.25%

Name Sitz	Rechtsform	Tätigkeitsgebiet	Nominalkapital (100%)	Eigentumsanteil	Stimmanteil Exekutive	Stimmanteil Legislative	Buchwert per 31.12.	Anschaffungswert	Rechnungslegungsnorm	Spezifische Risiken
Privatrechtliche Unternehmen (nach OR/ZGB)										
Abraxas Informatik AG, St. Gallen	Aktiengesellschaft	EDV-Lösungen für Gemeinden	19'744'000	0.13%	0.13%	0.00%	50'000.00	50'000.00	Swiss GAAP FER	keine
Wohnbaugenossenschaft Weid, Seuzach	Genossenschaft	Beschaffung von preisgünstigen Wohnungen und Bau und Erwerb von Wohnhäusern oder Wohnungen		0.00%	0.00%	0.00%	45'000.00	laufend Kauf und Verkauf von Anteilscheinen		kein Haftungsrisiko oder sonstige Risiken wie statutarische Nachschusspflicht oder Solidarhaftung
Radio- und Fernsehgenossenschaft Zürich Schaffhausen (RFZ), Zürich	Genossenschaft	Aktive Einflussnahme auf die medienpolitische Entwicklung in der Schweiz		0.00%	0.00%	0.00%	0.00 (nicht bilanziert)	50.00		kein Haftungsrisiko
Öffentlich-rechtliche Unternehmen (nach Gemeindegesetz)										
Zweckverband Fachstelle Erwachsenenschutz Winterthur Land, Rickenbach	Zweckverband	Erbringt Dienstleistungen im Bereich des zivilen Erwachsenenschutzes							HRM1	keine
Schulpsychologischer Dienst Winterthur-Land, Winterthur	Zweckverband	Beratung, Diagnostik, Intervention und Prävention im Bereich der Schule							HRM1	keine
Schiessanlagenverband Witerig, Hettlingen	Zweckverband	Bau und Betrieb einer Gemeinschafts-Schiessanlage mit der Gemeinde Hettlingen							HRM1	keine
Alterszentrum im Geeren AZIG, Seuzach	Zweckverband	Betrieb eines Alterszentrums							HRM1	keine
Kehrichtorganisation Winterthur-Umgebung KOWU, Seuzach	Zweckverband	Gemeinsamer Kehricht-, Altstoff- und Kadaversammeldienst							HRM1	keine
Regionalplanung Winterthur und Umgebung RWU, Winterthur	Zweckverband	Förderung einer geordneten räumlichen Entwicklung im Verbandsgebiet							HRM1	keine
Öffentlich-rechtliche Verträge (Anschlussverträge)										

13. Gewährleistungsspiegel 2018 - Einzelheiten zu den Gewährleistungen

Name Sitz	Eigentümer, wesentliche Miteigentümer	Zahlungsströme im Berichtsjahr	Angaben zu den gesicherten Leistungen (Art, Betrag, Verfall, Zinsangaben etc.)	Spezifische zusätzliche Angaben
Privatrechtliche Unternehmen (nach OR/ZGB)				
Spitex RegioSeuzach	Verein	819'761.55	Unlimitierte Defizitgarantie unter der Bedingung, dass der Leistungsauftrag erfüllt wird	
Kinderkrippe Summervogel, Seuzach	Verein	60'852.19	GRB vom 30. November 2017: Übernahme eines Betriebsdefizites von max. Fr. 88'000	
BVK, Personalvorsorge des Kantons Zürich, Zürich	Privatrechtliche Stiftung	1'192'804.25	Gemäss Mitteilung BVK beläuft sich die Eventualverpflichtung per 31. Dezember 2018 auf 4.9% des Vorsorgekapitals was einem Betrag von Fr. 1'224'335.95 entspricht.	Deckungsgrad BVK per 31. Dezember 2018: 95.1%
Öffentlich-rechtliche Unternehmen (nach Gemeindegesetz)				
keine Gewährleistungen				
Öffentlich-rechtliche Verträge				
keine Gewährleistungen				
Weitere Verpflichtungen (Altlasten, Leasing, Public Private Partnership)				
keine Gewährleistungen				

14. Verzeichnis der Verpflichtungskredite

Datum	Sprechung durch	Kredit	Konto	Bezeichnung/Projekt	Kumulierter Stand per 31.12.2018 Ausgaben	Einnahmen	Kreditsaldo Restkred. (+) Überschr. (-)	Abrechnungs- datum
		2'149'800.00		<u>G e s a m t t o t a l</u>	1'452'230.00	0.00	697'570.00	
		1'449'800.00	588	<u>Asylbewerberbetreuung</u>	760'887.70	0.00	688'912.30	
05.12.2016	Gemeinde- versammlung	1'449'800.00	588.5030.00	Erstellung Notunterkünfte	760'887.70	0.00	688'912.30	
		700'000.00	620	<u>Gemeindestrassen</u>	691'342.30	0.00	8'657.70	
06.06.2016	Gemeinde- versammlung	700'000.00	620.5010.00	Sanierung Heimensteinstrasse	691'342.30	0.00	8'657.70	

Kontonummer		Beschreibung des Inventarobjektes	Gesamtwerte und Hinweise		
Bestandes- rechnung	Verwaltungs- rechnung		Kauf oder Erstellung (+)	Veräusserung Uebertragung (-)	Inventar- Nummer
		Verwaltungsvermögen			
	020.3111.00	Rüegg-Naegeli AG, Unterstellkorpus	1'729.45		
	020.3111.00	Rüegg-Naegeli AG, Regalausbau	1'282.35		
	020.3111.00	VESO, Winterthur, Schreibtische, Tisch rund, USM Haller Möbel	11'370.95		
	020.3111.00	Crealogix AG, CLX.Giromat - CLX.G400	2'410.00		
	020.3111.00	Zeit AG, Sursee, Zeit- und Absenzenmanagement	11'031.70		
	020.3111.00	VESO, Winterthur, 14 Steh-, 1 Besprechungstisch	15'508.80		
	101.3111.00	Kaiser + Kraft AG, 8 Regale	1'973.05		
	101.3111.00	VESO, Schreibtische	5'385.00		
	140.3111.00	GVZ Gebäudeversicherung Kantons Zürich, Handfunkgerät	1'669.35		
	210.3110.0001	Hunziker AG Thalwil, Projektionsleinwand	1'649.95		
	210.3110.0001	Kaiser + Kraft AG, Etagenwagen	1'064.05		
	210.3110.0001	ETH Store AG, Thymio II Roboter	1'428.00		
	210.3110.0001	Embru-Werke AG, Schulmobiliar für Altbau und Neubau	7'000.40		
	210.3110.0001	Kaiser + Kraft AG, Etagenwagen	1'075.90		
	210.3110.0002	Bolli Textilwaren AG, 3 Bernina 1008	4'041.75		
	210.3110.0002	Schreinerei Gaull GmbH, Element Tablar System Werkraum	2'088.25		
	213.3110.0000	Otto's AG, Sursee, Polsterganitur, Bürostuhl	1'503.00		
	213.3110.0000	Cadd Line Products AG, Laptop	3'244.00		
	217.3110.0000	microspot.ch, Dyson V7 Motohead Pro	1'445.80		
	217.3110.0000	Chemia Brugg AG, Scheuersaugmaschine inkl. Reinigungsmaterial	3'918.35		
	217.3110.0000	Kärcher AG, Kehr- und Saugmaschine	6'214.65		
	217.3110.0000	Chemia Brugg AG, Rikutec Container m. Deckel	1'475.50		
	217.3110.0000	Silent AG, Cramer Laub- und Abfallsauger	5'602.75		
	217.3140.00	PAMAG Metallbau AG, Magnetbleche	2'343.00		
	217.3140.00	Benno Erni GmbH, Trennwand	10'866.60		
	218.3110.0000	VESO, Winterthur, Steh-Tisch	1'077.00		
	219.3110.0000	VESO, Schreibtische, Büromöbel	4'070.00		
	219.3110.0000	VESO, USM Regale	3'111.45		
	219.3110.0000	Kaiser + Kraft AG, Tisch, Stühle, Wandtafel, Pinnwand	2'298.30		
	341.3111.00	Cadd Line Products AG, Laser Jet Color, HP Glasfaser-Transceiver	3'747.45		
	341.3111.00	Jomatec AG, 3 SwimEye Funkgeräte	4'326.18		
	341.3111.00	EKZ Eltop AG, Router Schwimmbadkassette	1'067.46		
	341.3111.00	EKZ Eltop AG, Netzwerkschrank	1'797.49		

Kontonummer		Beschreibung des Inventarobjektes	Gesamtwerte und Hinweise		
Bestandes- rechnung	Verwaltungs- rechnung		Kauf oder Erstellung (+)	Veräusserung Uebertragung (-)	Inventar- Nummer
	341.3111.00	Elektrizitätswerke d.Kt.Zürich, Siemens Gigaset Telefon	1'017.78		
	341.3111.00	Hans Bachmann, Hochdruckgerät Kaltwasser	2'400.00		
	341.3111.00	Hans Bachmann, Hochdruckgerät High Power	4'500.00		
	341.3141.00	Faserplast AG, Erdtank, Tauchpumpe	8'600.00		
	589.3111.00	Cadd Line Products AG, Laser Jet, HP EliteBook, Logitech Maus	3'656.00		
	589.3111.00	Crealogix AG, CLX.Giromat - CLX.G400	2'410.00		
	589.3111.00	VESO, Winterthur, 10 Steh-Tische	10'770.00		
	620.3111.00	Wepfer Technics AG, Werkzeugkoffer, Akku-Rasenmäher, Gabelringschlüs	2'445.70		
	620.3111.00	Wepfer Technics AG, Husqvarna Laubbläser	1'215.00		
	620.3111.00	EKZ Eltop AG, Rösslipark, Strehlg./Weihnachtsbeleuchtung	3'206.75		
	701.3111.00	GWF MessSysteme AG, Hydrantenzähler, OHZ-Messeinsatz	2'468.25		
	701.3111.00	Briner AG, Schlauchtrocknungsgerät	1'448.84		
	701.3111.10	GWF MessSysteme AG, Wasserzähler	1'315.41		
	701.3111.10	GWF MessSysteme AG, 120 Funkmodul	9'702.00		
	701.3111.10	GWF MessSysteme AG, 96 Funkmodule	5'538.02		
	701.3141.00	Aquafides Schweiz AG, UVC Desinfektionsanlage	4'330.50		
	711.3111.00	Ensola Wassertechnik AG, Messgerät ENS 13.2004, TriBox Controller	7'500.00		
	711.3111.00	Aracom Software AG, PC Ersatz und Installation	2'322.01		
	711.3111.00	AMAG Automobil + Motoren AG, VW Nutzfahrzeug Pick-up	27'706.59		
	711.3111.00	Brütsch/Rüegger Werkzeuge AG, Rohrreinigungsmaschine	1'581.01		
	711.3141.00	Alpha WasserTechnik AG, Meva Waschpresse	2'340.90		
	711.3141.00	Infra Electric, Akkuhandscheinwerfer	1'632.03		
	711.3141.00	Rittmeyer AG, UV-Anlage Reservoir	23'672.98		
	740.3111.00	Scheidegger Friedhofbedarf AG, Sargkombiwagen + Versenkapparat	8'190.58		
	780.3111.00	Robi AG, Hundetoiletten Robidog Novo	1'221.45		

Kontonummer		Beschreibung des Inventarobjektes	Gesamtwerte und Hinweise		
Bestandesrechnung	Verwaltungsrechnung		Kauf oder Erstellung (+)	Veräußerung Übertragung (-)	Inventar-Nummer
		Finanzvermögen			
1023.01		Keine Veränderung			
Nichtüberbaute Liegenschaften					
1023.02		Keine Veränderung			
Überbaute Liegenschaften					

Zu beachten: Bauten werden erst nach erstellter Gesamtrechnung in die Inventarveränderungsliste bzw. das Inventar aufgenommen.

Bezeichnung und Zweckbestimmung: Legat Emilie Lormier-Koblet: Die Erträgnisse sind jährlich an bedürftige Kinder oder in Ausbildung stehende Jugendliche mit Wohnsitz in Seuzach auszurichten (neue Zweckbestimmung ab 1. Januar 2002 gemäss GRB vom 10. Januar 2002)						Jahresrechnung 2018	
						Soll	Haben
1. Ertrag							
1.1 Zinsen von Kapitalien							
Kapital	Zinsfuss %	Zinstermin	Verfall	Bezeichnung			
25'788.60	0.25						64.45
1.2 Übrige Erträge							
2. Aufwand							
Übergabe an Sozialbehörde für Kauf Kinder-Saisonabonnemente Schwimmbad Seuzach						760.00	
						760.00	64.45
Aufwandüberschuss							695.55
						760.00	760.00
3. Abschluss							
Reinvermögen Anfang Rechnungsjahr							25'788.60
./. Aufwandüberschuss							695.55
Reinvermögen Ende Rechnungsjahr							25'093.05
4. Bilanz							
Zinstragend angelegte Kapitalien							
Verrechnungssteuer							
Guthaben beim Gemeindegut, Konto 2033.02						25'093.05	
Aktivenüberschuss = Reinvermögen							25'093.05

Bezeichnung und Zweckbestimmung: Fonds Jubiläumsjahr 2013 24 Stunden offene Kirchen: Das Fondskapital sowie Zinserträge sind zu Gunsten von Kindern von Menschen am Existenzminimum für die Ausübung einer sinnvollen Freizeitbeschäftigung einzusetzen (gemäss Fondsreglement, genehmigt durch die Sozialbehörde am 29. Juli 2013)						Jahresrechnung 2018	
						Soll	Haben
1. Ertrag							
1.1 Zinsen von Kapitalien							
Kapital	Zinsfuss %	Zinstermin	Verfall	Bezeichnung			
6'060.00	0.25						15.15
1.2 Übrige Erträge							
2. Aufwand							
Übergabe an Sozialbehörde gemäss Bestimmungen des Fondsreglement						643.00	
						643.00	15.15
Aufwandüberschuss							627.85
						643.00	643.00
3. Abschluss							
Reinvermögen Anfang Rechnungsjahr							6'060.00
./. Aufwandüberschuss							627.85
Reinvermögen Ende Rechnungsjahr							5'432.15
4. Bilanz							
Zinstragend angelegte Kapitalien							
Verrechnungssteuer							
Guthaben beim Gemeindegut, Konto 2033.03						5'432.15	
Aktivenüberschuss = Reinvermögen							5'432.15

Bezeichnung und Zweckbestimmung: Legat Ida Theresia Ott-Brägger: Das Fondskapital sowie Zinserträge sind zu Gunsten des Jugendhauses Seuzach resp. der Jugendarbeit einzusetzen (gemäss letztwilliger Verfügung der Verstorbenen vom 14. Juli 2005)					Jahresrechnung 2018	
					Soll	Haben
1. Ertrag						
1.1 Zinsen von Kapitalien						
Kapital	Zinssuss %	Zinstermin	Verfall	Bezeichnung		
1'540.05	0.25					3.85
1.2 Übrige Erträge						
2. Aufwand						
Ertragsüberschuss						
					-	3.85
					3.85	
					3.85	3.85
3. Abschluss						
Reinvermögen Anfang Rechnungsjahr						1'540.05
Ertragsüberschuss						3.85
Reinvermögen Ende Rechnungsjahr						1'543.90
4. Bilanz						
Zinstragend angelegte Kapitalien						
Verrechnungssteuer						
Guthaben beim Gemeindegut, Konto 2033.04					1'543.90	
Aktivenüberschuss = Reinvermögen						
						1'543.90

Bericht der finanztechnischen Prüfstelle zur Jahresrechnungsprüfung 2018

an die Rechnungsprüfungskommission der politischen Gemeinde Seuzach

Als finanztechnische Prüfstelle haben wir die beiliegende Jahresrechnung der politischen Gemeinde Seuzach, bestehend aus den gesetzlich vorgeschriebenen Elementen für das am 31.12.2018 abgeschlossene Rechnungsjahr, geprüft.

Verantwortung der Vorsteherschaft

Die Vorsteherschaft ist für die Aufstellung der Jahresrechnung in Übereinstimmung mit den für die Organisation geltenden Rechtsgrundlagen verantwortlich. Diese Verantwortung beinhaltet die Ausgestaltung, Implementierung und Aufrechterhaltung eines internen Kontrollsystems mit Bezug auf die Aufstellung einer Jahresrechnung, die frei von wesentlichen falschen Angaben als Folge von Verstössen oder Irrtümern ist. Darüber hinaus ist die Vorsteherschaft für die rechtmässige Rechnungslegung verantwortlich.

Verantwortung der finanztechnischen Prüfstelle

Unsere Verantwortung ist es, aufgrund unserer Prüfung ein Prüfungsurteil über die Jahresrechnung abzugeben. Wir haben die Prüfung in Übereinstimmung mit den gesetzlichen Vorschriften und den Schweizer Prüfungsstandards vorgenommen. Nach diesen Standards ist die Prüfung so zu planen und durchzuführen, dass mit hinreichender Sicherheit eine Aussage darüber gemacht werden kann, ob die Jahresrechnung frei von wesentlichen falschen Angaben ist.

Eine Prüfung beinhaltet die Durchführung von Prüfungshandlungen zur Erlangung von Prüfungsnachweisen für die in der Jahresrechnung enthaltenen Wertansätze und sonstigen Angaben. Die Auswahl der Prüfungshandlungen liegt im pflichtgemässen Ermessen der Prüfenden. Dies schliesst eine Beurteilung der Risiken wesentlicher falscher Angaben in der Jahresrechnung als Folge von Verstössen oder Irrtümern ein. Bei der Beurteilung dieser Risiken berücksichtigen die Prüfenden das interne Kontrollsystem, soweit es für die Aufstellung der Jahresrechnung von Bedeutung ist, um die den Umständen entsprechenden Prüfungshandlungen festzulegen. Die Prüfung umfasst zudem die Beurteilung der rechtmässigen Anwendung der Rechnungslegung. Wir sind der Auffassung, dass die von uns erlangten Prüfungsnachweise eine ausreichende und angemessene Grundlage für unser Prüfungsurteil bilden.

Prüfungsurteil und Empfehlung zur Genehmigung der Jahresrechnung


Nach unserer Beurteilung entspricht die Jahresrechnung für das am 31.12.2018 abgeschlossene Rechnungsjahr den für die Organisation geltenden Vorschriften.
Wir empfehlen, die vorliegende Jahresrechnung zu genehmigen.

Fachkunde sowie Unabhängigkeit


Wir bestätigen, dass wir die gesetzlichen Anforderungen an die Fachkunde und Unabhängigkeit erfüllen und keine mit unserer Unabhängigkeit nicht vereinbaren Sachverhalte vorliegen.

Thalwil,
22.03.2019

Revipro AG



Nataly Stauber
Leitende Revisorin
Fachfrau Finanz- und Rechnungswesen mit eidg. Fachausweis



Verena Kamer van Toornburg
Revisorin
Dipl. Wirtschaftsprüferin

Kennzahlen per 31.12.2018:

Bilanzsumme:	CHF	42'601'269.36
Eigenkapital:	CHF	11'596'516.98
Jahresergebnis:	CHF	1'368'583.55

Abschied der Finanzverwaltung


Die Richtigkeit und Vollständigkeit der vorstehenden Jahresrechnung 2018
und der Sonderrechnungen bestätigt:

Ort, Datum

8472 Seuzach, 21. März 2019

Rechnungsführer / Unterschrift

Finanzverwaltung Seuzach



Pascal Bayard
Leiter Finanzen

Abschied des Gemeinderates

Die Laufende Rechnung schliesst bei einem Aufwand von Fr. 34'928'563.47 und einem Ertrag von Fr. 36'297'147.02 mit einem Ertragsüberschuss von Fr. 1'368'583.55 ab.

Die Investitionsrechnung im Verwaltungsvermögen zeigt bei Ausgaben von Fr. 2'896'984.11 und Einnahmen von Fr. 691'110.37 einen Ausgabenüberschuss (Nettoinvestitionen) von Fr. 2'205'873.74.

Die Investitionsrechnung im Finanzvermögen zeigt keine Ausgaben und keine Einnahmen und somit auch keine Nettoveränderung.

Die Bilanz weist Aktiven und Passiven von je Fr. 42'601'269.36 aus. Durch den Ertragsüberschuss der Laufenden Rechnung von Fr. 1'368'583.55 erhöht sich das Eigenkapital per Ende 2018 auf Fr. 11'596'516.98.

Der Gemeinderat beantragt der Gemeindeversammlung, die Jahresrechnung 2018 zu genehmigen.

8472 Seuzach, 28. März 2019

GEMEINDERAT SEUZACH



Katharina Weibel
Gemeindepräsidentin



Beat Meier
Gemeindeschreiber

ERKLÄRUNG UND ANTRAG DER RECHNUNGSPRÜFUNGSKOMMISSION ZUR JAHRESRECHNUNG 2018 DER POLITISCHEN GEMEINDE SEUZACH

Organisation	<i>Politische Gemeinde Seuzach</i>
Jahresrechnung	2018

1. Antrag

Die Rechnungsprüfungskommission beantragt der Gemeindeversammlung, die Jahresrechnung 2018 der Politischen Gemeinde Seuzach zu genehmigen.

Die Jahresrechnung weist folgende Grunddaten aus:

• Erfolgsrechnung:	Aufwand	Fr.	34'928'563.47
	Ertrag	Fr.	<u>36'297'147.02</u>
	Ertragsüberschuss	Fr.	1'368'583.55
• Investitionsrechnung VV:	Ausgaben	Fr.	2'896'984.11
	Einnahmen	Fr.	<u>691'110.37</u>
	Nettoinvestition	Fr.	2'205'873.74
• Investitionsrechnung FV:	Ausgaben	Fr.	0.00
	Einnahmen	Fr.	<u>0.00</u>
	Nettoinvestition	Fr.	0.00
• Eigenkapital vor Entnahme per 31.12.2017	Fr.	10'227'933.43	
• Eigenkapitalentnahme:	Fr.	1'368'583.55	
• Eigenkapital nach Entnahme per 31.12.2018	Fr.	11'596'516.98	
• Bilanzsumme per 31.12.2018	Fr.	42'601'269.36	

2. Finanzpolitische Prüfung

Die finanzpolitische Prüfung der Jahresrechnung 2018 der Politischen Gemeinde Seuzach gibt zu keinen Bemerkungen Anlass.

3. Finanztechnische Prüfung

Die RPK hat die mündliche Abschlussbesprechung der finanztechnischen Prüfung durch Revipro AG, Thalwil vom 22. März 2019, welche zu keinen Bemerkungen führte sowie die Anerkennung über die ausgezeichnete Buchführung erfreut zur Kenntnis genommen.

Die finanztechnische Prüfung hat ergeben, dass die Rechnungsführung und Rechnungslegung den gesetzlichen Vorschriften sowie der Gemeindeordnung und Regelungen der Politischen Gemeinde Seuzach entsprechen.

Seuzach, 12. April 2019



Benno Suter
Präsident



Roger Stutz
Aktuar

Abschied der Gemeindeversammlung

1. Die Jahresrechnung 2018 der Politischen Gemeinde Seuzach

- mit einem Ertragsüberschuss in der Laufenden Rechnung von Fr. 1'368'583.55
- mit einem Ausgabenüberschuss (Nettoinvestitionen) in der Investitionsrechnung
Verwaltungsvermögen von Fr. 2'205'873.74
- mit einer Nettoveränderung (Ausgabenüberschuss) in der Investitionsrechnung
Finanzvermögen von Fr. 0.00

wird genehmigt.

2. Von der Einlage von Fr. 1'368'583.55 aus dem Eigenkapital und dem neuen Bestand per Ende 2018 von Fr. 11'596'516.98 wird Kenntnis genommen.

8472 Seuzach, 17. Juni 2019

GEMEINDEVERSAMMLUNG SEUZACH

Katharina Weibel
Gemeindepräsidentin

Beat Meier
Gemeindeschreiber