

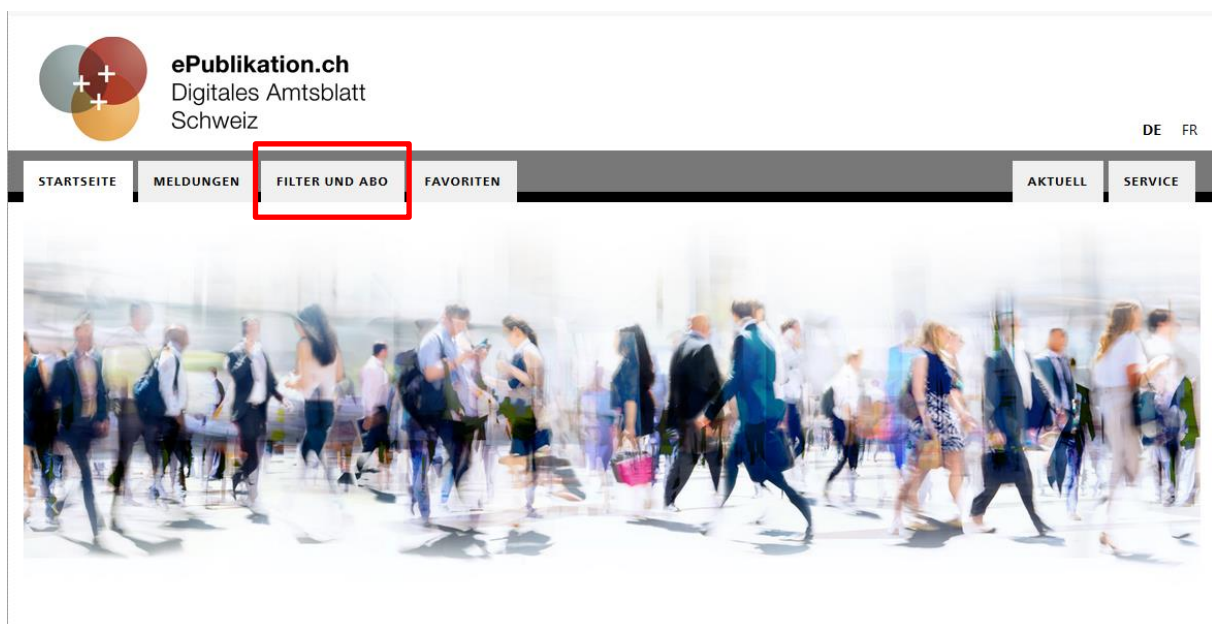
Amtliche Todesanzeigen

Die amtliche Publikation eines Todesfalls hat gemäss § 17 der kantonalen Bestattungsverordnung (BesV) im amtlichen Publikationsorgan der Gemeinde zu erfolgen. Die Gemeinde Seuzach veröffentlicht die Personalien der verstorbenen Person im digitalen Amtsblatt sowie in der Seuzi Zytig.

Über unsere Webseite finden Sie einen [direkten Link](#) zum Amtsblatt und können die Publikationen jederzeit abrufen. Zudem kann beim Amtsblatt ein kostenloses Abonnement eingerichtet werden, womit neue Meldungen jeweils per E-Mail zugestellt werden.

Wie richte ich ein Abonnement für die amtlichen Todesanzeigen im digitalen Amtsblatt ein?

1. Besuchen Sie die Website www.epublikation.ch und klicken Sie auf den Reiter «Filter und Abo»



2. Um die «Abo-Funktion» zu nutzen, müssen Sie ein Benutzerprofil erstellen. Um ein Benutzerprofil zu generieren, klicken Sie auf der linken Seite auf «Persönliches Profil erstellen».

Ich habe noch kein Profil

Mit einem persönlichen Profil auf dem Amtsblattportal* profitieren Sie von zusätzlichen Services.

[Persönliches Profil erstellen](#)

* Über dieses Portal werden zum einen amtliche Meldungen erfasst und zum anderen Amtsblätter veröffentlicht.

[Mehr Informationen zum Amtsblattportal](#)

Ich habe bereits ein Profil

E-Mail*

Passwort*

* Pflichtfeld [Passwort vergessen?](#)

3. Füllen Sie alle Pflichtfelder aus und klicken Sie anschliessend auf «weiter».

Bitte geben Sie Ihren korrekten Namen an. Wenn Sie Meldungen publizieren möchten, werden Sie im nächsten Schritt noch ein Publikationsprofil einrichten.

Anrede*
 Herr Frau

Vorname*

Nachname*

E-Mail*

Telefon


SMS-Authentifizierung ⓘ
 Nein Ja

Passwort*

Passwort wiederholen*

* Pflichtfeld

4. Sie erhalten anschliessend eine E-Mail mit einem Link zur Bestätigung Ihrer Angaben. Bitte klicken Sie auf den Link um direkt zur Anmeldung weitergeleitet zu werden.
5. Geben Sie in der Anmeldemaske Ihre E-Mail und das von Ihnen definierte Passwort ein und klicken Sie auf «Anmelden».




Registrierung bestätigt

E-Mail*

Passwort*


* Pflichtfeld [Passwort vergessen?](#)

6. Nach erfolgter Anmeldung klicken Sie auf die Registerkarte «Meldungen».

 **ePublikation.ch**
Digitales Amtsblatt
Schweiz

DE FR

STARTSEITE **MELDUNGEN** FILTER UND ABO FAVORITEN AKTUELL SERVICE



Auf der linken Seite im grauen Bereich können nun diverse Suchfilter gesetzt werden. Für die amtlichen Todesanzeigen wählen Sie bitte folgende Filter an:

- Themen: Todesfälle, Bestattungen, Gräber
- Gemeinde: Seuzach
- Postleitzahl: 8472

The image shows a search filter interface with two main columns. The left column, titled 'Themen', contains a list of categories. The 'Thematisch filtern' option is selected. The 'Todesfälle, Bestattungen, Gräber' category is highlighted with a red box. The right column, titled 'Gemeinde', has a text input field containing 'Seuzach' and a clear button (C), both highlighted with a red box. Below it, the 'Postleitzahl' field contains '8472' and a clear button, also highlighted with a red box. The 'Publizierende Stelle' field is empty and has a clear button.

7. Sobald Sie unten auf «Speichern» klicken, werden Sie aufgefordert, einen Namen für Ihren Suchfilter einzugeben (z.B. Amtliche Todesanzeigen). Bitte setzen Sie den Haken bei «Abonnieren» und klicken Sie auf speichern.

Als Suchfilter speichern



Bitte geben Sie Ihrem Suchfilter einen Namen. Sie können diesen Suchfilter anschliessend unter "FILTER UND ABO" verwalten und jederzeit wieder ausführen.

Name
Amtliche Todesanzeige

Abonnieren

Wenn Sie diesen Filter abonnieren, werden Sie von heute an für ein Jahr im definierten Intervall per E-Mail über neue Suchtreffer informiert.

Zeitraum

Infolge Ihrer Einstellung beim «Zeitraum» in den Suchkriterien, werden Sie täglich über neue Treffer benachrichtigt.

Nur Mail versenden, wenn Treffer gefunden wurden

Abbrechen

Speichern

➔ Sie erhalten nun jeweils per E-Mail eine Benachrichtigung, sobald eine neue, amtliche Todesanzeige veröffentlicht wurde.